

Jahresabschluss 2021 der Stadt Torgelow - Feststellung

<i>Organisationseinheit:</i> Innere Verwaltung und Finanzen	<i>Datum</i> 28.05.2025
<i>Bearbeitung:</i> Katja Günther	<i>Verantwortlich:</i> Gajewi, Marina

<i>Beratungsfolge</i>	<i>Geplante Sitzungstermine</i>	<i>Ö / N</i>
Rechnungsprüfungsausschuss Amt Torgelow- Ferdinandshof - 00 (Vorberatung)	10.06.2025	N
Hauptausschuss der Stadt Torgelow (Vorberatung)	23.07.2025	N
Stadtvertretung (Entscheidung)	24.09.2025	Ö

Beschlussvorschlag

Die Stadtvertretung der Stadt Torgelow stellt in ihrer Sitzung am 24.09.2025 den vom Rechnungsprüfungsausschuss geprüften Jahresabschluss der Stadt Torgelow zum 31.12.2021 i. d. F. vom 27.05.2025 fest.

Finanzielle Auswirkungen

Ja	X	Nein			
Gesamtkosten der Maßnahme			Einzahlungen/ Erträge (Zuschüsse u. ä.)	Finanzierung durch Haushalt	Jährliche laufende Belastung (Folgekosten mit kalkulatorischen Kosten abzgl. Folgerträge und Folgeeinsparungen)
Produkt/ Sachkonto:					

Anlage/n

1	Jahresabschluss Stadt Torgelow zum 31.12.2021 (öffentlich)
---	--

Begründung

Der Rechnungsprüfungsausschuss hat den Jahresabschluss der Stadt Torgelow zum 31.12.2021 gemäß § 3a KPG M-V geprüft. Der Rechnungsprüfungsausschuss hat das Ergebnis in seinem abschließenden Prüfungsvermerk zusammengefasst und einen uneingeschränkten Bestätigungsvermerk erteilt. Der abschließende Prüfungsvermerk ist dieser Vorlage beigelegt.

Die Prüfung des Jahresabschlusses hat zu keinen Beanstandungen geführt, die so wesentlich sind, dass sie der Feststellung durch die Stadtvertretung sowie der Entlastung der Bürgermeisterin entgegenstehen könnten.

Die Bilanzsumme beträgt	79.834.869,03 €
Das Jahresergebnis 2021 vor Veränderung der Rücklagen beträgt	816.936,04 €
Das Jahresergebnis 2021 beträgt nach Veränderung der Rücklagen	978.767,87 €
Die Finanzrechnung weist für 2021 einen Finanzmittelüberschuss aus von	3.056.830,86 €

Der Haushalt ist in der Rechnung ausgeglichen, wenn:

1. die Ergebnisrechnung unter Berücksichtigung von noch nicht ausgeglichenen Fehlbeträgen und vorgetragenen Jahresüberschüssen aus Haushaltsvorjahren keinen Fehlbetrag ausweist,
2. in der Finanzrechnung kein negativer Saldo der laufenden Ein- und Auszahlungen unter Berücksichtigung von Vorjahren besteht.

Der Haushaltsausgleich ist in der Ergebnisrechnung gegeben.

Jahresergebnis per 31.12.2020	7.504.583,50 €
Jahresergebnis 2021	978.767,87 €
Ergebnisvortrag	8.483.351,37 €

In der Finanzrechnung ist der Ausgleich unter Berücksichtigung von vorzutragenden Beträgen aus Haushaltsvorjahren gegeben.

Saldo der laufenden Ein- und Auszahlungen per 31.12.2020	-331.189,60 €
Saldo der ordentlichen und außerordentlichen Ein- und Auszahlungen 31.12.2021	1.541.154,71 €
Planmäßige Tilgung der Investitionskredite 2021	-594.581,50 €
Saldo der laufenden Ein- und Auszahlungen per 31.12.2021	615.383,61 €

Die liquiden Mittel der Stadt Torgelow per 31.12.2021 betragen 2.060.790,71 €.

Der Rechnungsprüfungsausschuss hat in seiner Sitzung am 10.06.2025 beschlossen, der Stadtvertretung die Feststellung des Jahresabschlusses der Stadt Torgelow zum 31.12.2021 i. d. F. vom 27.05.2025 zu empfehlen.

Stadt Torgelow

Amt Torgelow-Ferdinandshof

Jahresabschluss

zum 31.12.2021

**Abschließender Prüfungsvermerk des Rechnungsprüfungsausschusses des
Amtes Torgelow-Ferdinandshof zum Jahresabschluss 31.12.2021 der**

Stadt Torgelow

Zusammenfassung der wesentlichen Prüfungsfeststellungen

Der dem Rechnungsprüfungsausschuss vorgelegte Jahresabschluss 2021 der Stadt Torgelow entspricht in seinem Aufbau den Vorschriften des § 60, Abs. 1-3 der KV M-V. Die vorgeschriebenen Bestandteile und Anlagen des Jahresabschlusses wurden bei Prüfungsbeginn vollständig vorgelegt.

Die allgemeinen Grundsätze für die Gliederung der Ergebnis- und Finanzrechnungen sowie der Bilanz wurden beachtet.

Im Anhang ist eine dem Umfang der gemeindlichen Aufgabenerfüllung entsprechende Analyse der Haushaltswirtschaft und der Vermögens-, Ertrags- und Finanzlage der Stadt dargestellt.

Ausgangspunkt für die Prüfung war der Jahresabschluss des Vorjahres für die Stadt Torgelow.

Die Erträge und Aufwendungen, Ein- und Auszahlungen wurden den entsprechenden Teilrechnungen bzw. Produkten zugeordnet, vollständig erfasst und abgegrenzt.

Das Jahr 2021 schließt in der Ergebnisrechnung mit einem Jahresüberschuss von 978.767,87 € ab. Der Haushaltsausgleich ist in der Ergebnisrechnung unter vorzutragenden Beträgen aus Vorjahren gegeben.

Die Finanzrechnung schließt mit einem positiven Saldo ab. In der Finanzrechnung ist der Haushaltsausgleich unter Berücksichtigung der Vorträge aus Vorjahren ebenso gegeben.

Gegenwärtig verfügt die Stadt über eine Eigenkapitalausstattung unter Berücksichtigung der Sonderposten von 80,97 %.

Die Kreditbelastung aus der Aufnahme von Krediten für Investitionen und Investitionsfördermaßnahmen und damit die jährliche Tilgung in Höhe von 594.581,50 € ist im Verhältnis zum Anlagevermögen gering.

Zur Senkung der Ausgaben bzw. Erhöhung der Einnahmen hat die Stadt verschiedene Maßnahmen im Rahmen der Haushaltskonsolidierung beschlossen. Diese Maßnahmen allein werden aber nicht ausreichen, um in den kommenden Jahren den positiven Ergebnisvortrag nachhaltig zu halten.

Bestätigungsvermerk

Gemäß § 1 Abs. 4 Kommunalprüfungsgesetz- M-V (KPG M-V) obliegt die örtliche Prüfung dem Rechnungsprüfungsausschuss des Amtes Torgelow-Ferdinandshof. Die örtliche Prüfung umfasst gemäß § 3 Abs. 1 Nr. 1, 3 bis 5 und 8 des Kommunalprüfungsgesetzes M-V auch die Prüfung des Jahresabschlusses, der Anlagen zum Jahresabschluss sowie die Einhaltung der Grundsätze ordnungsmäßiger Buchführung. Aufgrund dieser rechtlichen Bestimmung haben wir den Jahresabschluss - bestehend aus Ergebnisrechnung, Finanzrechnung, den Teilrechnungen, der Bilanz, dem Anhang sowie den Anlagen zum Jahresabschluss - unter Einbeziehung des Rechnungswesens der

Stadt Torgelow

für das Haushaltsjahr vom 01. Januar 2021 bis zum 31. Dezember 2021 geprüft.

Das Rechnungswesen und der Jahresabschluss sowie die Anlagen zum Jahresabschluss gemäß § 60 KV M-V und der §§ 24 bis 53a GemHVO-Doppik wurden von der Verwaltung der Stadt Torgelow unter der Gesamtverantwortung der Bürgermeisterin erstellt. Unsere Aufgabe ist es, auf der Grundlage der von uns durchgeführten Prüfung eine Beurteilung über den Jahresabschluss sowie die Anlagen zum Jahresabschluss unter Einbeziehung des Rechnungswesens abzugeben.

Wir haben unsere Jahresabschlussprüfung unter Beachtung des § 3a KPG vorgenommen. Die Prüfung haben wir so geplant und durchgeführt, dass Unrichtigkeiten und Verstöße, die sich auf die Darstellung des durch den Jahresabschluss und die Anlagen zum Jahresabschluss unter Beachtung der Grundsätze ordnungsmäßiger Buchführung vermittelten Bildes der Vermögens-, Finanz- und Ertragslage wesentlich auswirken, mit hinreichender Sicherheit erkannt werden.

Bei der Festlegung der Prüfungshandlungen werden die Kenntnisse über das wirtschaftliche und rechtliche Umfeld der Stadt Torgelow sowie die Erwartungen über mögliche Fehler berücksichtigt.

Im Rahmen der Prüfung werden die Wirksamkeit des rechnungslegungsbezogenen internen Kontrollsystems sowie Nachweise für die Angaben in Buchführung, Jahresabschluss und in den Anlagen zum Jahresabschluss überwiegend auf der Basis von Stichproben beurteilt.

Die Prüfung umfasst die Beurteilung der angewandten Bilanzierungsgrundsätze und der wesentlichen Einschätzungen der Verwaltung der Stadt Torgelow sowie die Würdigung der Gesamtdarstellung des Jahresabschlusses und der Anlagen zum Jahresabschluss. Wir sind der Auffassung, dass unsere Prüfung eine hinreichend sichere Grundlage für unsere Beurteilung bildet.

Unsere Prüfung hat zu keinen Einwendungen geführt.

Nach unserer Beurteilung aufgrund der bei der Prüfung gewonnenen Erkenntnisse entsprechen der Jahresabschluss und die den Jahresabschluss erläuternden Anlagen den Vorschriften des § 60 KV M-V und der §§ 24 bis 53a GemHVO-Doppik sowie den sie ergänzenden Satzungen und sonstigen ortsrechtlichen Bestimmungen und vermitteln unter Beachtung der Grundsätze ordnungsmäßiger Buchführung ein den tatsächlichen Verhältnissen entsprechendes Bild der Vermögens-, Finanz- und Ertragslage der Stadt Torgelow.

In Zusammenhang mit der Einführung der Doppik und der damit verbundenen Arbeitsbelastung der Verwaltung konnten die in § 60 (4) und (5) KV M-V vorgeschriebenen Fristen für die Erstellung des Jahresabschlusses nicht eingehalten werden.

Im Ergebnis unserer Prüfung stellen wir zu den wirtschaftlichen Verhältnissen der Stadt Torgelow ergänzend fest:

Das Vermögen beträgt zum 31. Dezember 2021 79.834.869,03 €

Die Eigenkapitalquote beträgt zum 31. Dezember 2021 80,97 %
(unter Berücksichtigung der Sonderposten)

Die Stadt ist zum Bilanzstichtag nicht überschuldet.

Höchstbetrag des Kassenkredites 2021 6.000.000,00 €
Er wurde im Haushaltsjahr beachtet.

Das Jahresergebnis 2021 vor Veränderung der Rücklagen beträgt 816.936,04 €

Das Jahresergebnis 2021 nach Veränderung der Rücklagen beträgt 978.767,87 €

das mit dem Vortrag aus Vorjahren in Höhe von 7.504.583,50 €

verrechnet, einen Saldo in Höhe von 8.483.351,37 €
ergibt.

Im Haushaltsjahr ist ein Haushaltsausgleich in der Ergebnisrechnung gegeben.

Die Finanzrechnung weist für 2021 einen Saldo der ordentlichen und außerordentlichen Ein- und Auszahlungen aus in Höhe von 1.541.154,71 €

der mit dem Vortrag aus Vorjahren in Höhe von -331.189,60 €
verrechnet werden muss.

Nach Verrechnung der planmäßigen Tilgung für Investitionskredite in Höhe von -594.581,50 €

ergibt sich ein positiver Saldo von 615.383,61 €

Im Haushaltsjahr ist ein Haushaltsausgleich in der Finanzrechnung gegeben.

Die Investitionsauszahlungen betragen in 2021 1.041.987,44 €

Sie sind durch Investitionseinzahlungen finanziert.
Investitionseinzahlungen erfolgten in Höhe von 2.557.663,59 €

Saldo der Ein und Auszahlungen aus Investitionstätigkeit 1.515.676,15 €

Nach Verrechnung mit dem Vortrag aus Vorjahren in Höhe von 5.160,94 €

ergibt sich ein positiver Saldo. 1.520.837,09 €

Der Kassenkredit
unter Berücksichtigung der Saldos der durchlaufenden Gelder -75.429,99 €

hat insgesamt abgenommen um 2.446.305,58 €

Die liquiden Mittel betragen per 31.12.2021 2.060.790,71 €

Die Investitionskredite haben unter Berücksichtigung der planmäßigen Tilgung abgenommen und betragen zum Bilanzstichtag	
gegenüber den Banken	5.982.328,62 €
gegenüber Anstalten des öffentlichen Rechts	101.167,78 €


Die Stadt Torgelow hat die Fortschreibung des Haushaltssicherungskonzepts am 03.06.2020 beschlossen. Dieses wurde am 24.09.2020 von der Kommunalaufsicht des Landkreises Vorpommern-Greifswald genehmigt.

Über diese Feststellungen hinaus hat unsere Prüfung keine Besonderheiten ergeben, die nach unserer Auffassung für die Beurteilung der Ordnungsmäßigkeit der Verwaltung von Bedeutung sind.

Vorschlag zur Feststellung des Jahresabschlusses / Entlastungsvorschlag

Der Rechnungsprüfungsausschuss empfiehlt der Stadtvertretung die Feststellung des Jahresabschlusses der Stadt Torgelow zum 31.12.2021 i. d. F. vom 27.05.2025 sowie die Entlastung der Bürgermeisterin für das Haushaltsjahr 2021.

Torgelow, 10.06.2025


Hartmut Altermann
Vorsitzender des
Rechnungsprüfungsausschusses
des Amtes Torgelow-Ferdinandshof

Gliederung

Ergebnisrechnung.....

Finanzrechnung.....

Übersicht Teilrechnung.....

Bilanz.....

Anhang.....


Anlagen.....

Anlagenübersicht.....

Forderungsübersicht.....

Verbindlichkeitenübersicht.....

Ergebnisrechnung



Ergebnisrechnung 2021

Nr.	Ertrags- und Aufwandsarten (gemäß § 44 Absatz 2 GemHVO-Doppik)	Verweis auf Anhang (lfd. Nr.)	Ansatz 2021	Veränderung durch Nachtrag 2021	über- und außerplan- mäßige Aufwen- dungen 2021	zweck- gebundene Mehrerträge und ent- sprechende aufwen- dungen 2021	Inanspruch- nahme der ein- oder ge- meinsamen Deckungs- fähigkeit 2021	Erträcht- igungen 2021	übertragene Erträcht- igungen aus Haushalts- vorjahren	Gesamt- erträcht- igungen 2021	Ergebnis 2021	Abweichung 2021	Ergebnis 2020	Ergebnis- veränderung gegenüber 2020	Übertra- gung von Erträcht- igungen in Haushalts- folgejahre
			1	2	3	4	5	6	7	8	9	10	11	12	13
01	+ Steuern und ähnliche Abgaben		6.213.000	0	0,00	0,00	0,00	6.213.000,00	0,00	6.213.000,00	5.697.495,52	-515.503,48	6.702.539,68	-1.005.043,16	0,00
02	+ Zuwendungen, allgemeine Umlagen und sonstige Transfererträge		4.847.400	0	0,00	0,00	-1.200,00	4.846.200,00	0,00	4.846.200,00	5.254.322,68	408.122,68	5.537.637,48	-293.314,80	0,00
03	+ Erträge der sozialen Sicherung		0	0	0,00	0,00	0,00	0,00	0,00	0,00	0,00	0,00	0,00	0,00	0,00
04	+ Öffentlich-rechtliche Leistungsentgelte		422.300	0	0,00	0,00	0,00	422.300,00	0,00	422.300,00	422.947,60	647,60	400.068,16	22.889,44	0,00
05	+ Privatrechtliche Leistungsentgelte		371.100	0	0,00	0,00	0,00	371.100,00	0,00	371.100,00	328.005,61	-43.094,39	310.784,28	17.221,33	0,00
06	+ Kostenerstattungen und Kostenumlagen		3.793.700	0	0,00	0,00	1.200,00	3.794.900,00	0,00	3.794.900,00	3.590.419,78	-204.480,22	3.629.428,46	-38.008,68	0,00
07	+ Erhöhung des Bestandes an fertigen und unfertigen Erzeugnissen - Verminderung des Bestandes an fertigen und unfertigen Erzeugnissen		0	0	0,00	0,00	0,00	0,00	0,00	0,00	0,00	0,00	0,00	0,00	0,00
08	+ Andere aktivierte Eigenleistungen		0	0	0,00	0,00	0,00	0,00	0,00	0,00	0,00	0,00	0,00	0,00	0,00
09	+ Zinserträge und sonstige Finanzerträge		530.000	0	0,00	0,00	0,00	530.000,00	0,00	530.000,00	958.918,74	428.918,74	897.608,46	61.310,28	0,00
10	+ Sonstige laufende Erträge		503.200	0	0,00	0,00	0,00	503.200,00	0,00	503.200,00	859.222,46	356.022,46	588.775,03	290.447,43	0,00
11	Summe 1 bis 10 Summe der ordentlichen Erträge (Summe der Nummern 1 bis 10)		16.680.700	0	0,00	0,00	0,00	16.680.700,00	0,00	16.680.700,00	17.111.333,39	430.633,39	18.045.831,55	-934.498,16	0,00
12	- Personalaufwendungen		4.683.600	0	0,00	0,00	0,00	4.683.600,00	0,00	4.683.600,00	4.418.132,55	-265.467,45	4.407.165,96	10.966,59	0,00
13	- Versorgungsaufwendungen		103.100	0	0,00	0,00	0,00	103.100,00	0,00	103.100,00	261.199,47	158.099,47	-55.940,72	317.140,19	0,00
14	- Aufwendungen für Sach- und Dienstleistungen		3.464.400	0	0,00	0,00	-1.316.994,08	2.147.405,92	114.884,67	2.262.290,59	1.901.709,66	-360.580,93	3.110.461,04	-1.208.751,38	39.534,89
15	- Abschreibungen auf immaterielle Vermögensgegenstände des Anlagevermögens und auf Sachanlagen sowie auf aktivierte Aufwendungen für die Ingangsetzung und Erweiterung der Verwaltung		1.148.900	0	0,00	0,00	0,00	1.148.900,00	0,00	1.148.900,00	1.416.971,65	268.071,65	1.409.075,98	7.895,67	0,00
16	- Abschreibungen auf Vermögensgegenstände des Umlaufvermögens, soweit diese die üblichen Abschreibungen überschreiten		0	0	0,00	0,00	0,00	0,00	0,00	0,00	0,00	0,00	0,00	0,00	0,00
17	- Zuwendungen, Umlagen und sonstige Transferaufwendungen		6.062.500	0	0,00	0,00	1.282.637,53	7.345.137,53	0,00	7.345.137,53	7.171.228,25	-173.909,28	5.935.783,54	1.235.444,71	0,00
18	- Aufwendungen der sozialen Sicherung		0	0	0,00	0,00	0,00	0,00	0,00	0,00	0,00	0,00	0,00	0,00	0,00
19	- Zinsaufwendungen und sonstige Finanzzufwendungen		164.100	0	0,00	0,00	0,00	164.100,00	0,00	164.100,00	163.423,66	-676,34	191.806,27	-26.382,61	0,00
20	- Sonstige laufende Aufwendungen		1.032.300	0	0,00	0,00	7.452,28	1.039.752,28	0,00	1.039.752,28	961.652,11	-78.100,17	1.294.562,46	-332.910,35	0,00
21	Summe 12 bis 20 Summe der ordentlichen Aufwendungen (Summe der Nummern 12 bis 20)		16.658.900	0	0,00	0,00	-26.904,27	16.631.995,73	114.884,67	16.746.880,40	16.294.317,35	-452.563,05	16.292.914,53	1.402,82	39.534,89
22	Saldo von 11 und 21 Ordentliches Ergebnis (Saldo der Nummern 11 und 21)		21.800	0	0,00	0,00	26.904,27	48.704,27	-114.884,67	-66.180,40	817.016,04	883.196,44	1.752.917,02	-935.900,98	-39.534,89
23	+ Außerordentliche Erträge		0	0	0,00	0,00	0,00	0,00	0,00	0,00	0,00	0,00	0,00	0,00	0,00
24	- Außerordentliche Aufwendungen		0	0	0,00	0,00	0,00	0,00	0,00	0,00	80,00	80,00	0,00	80,00	0,00



Ergebnisrechnung 2021

Nr.	Ertrags- und Aufwandsarten (gemäß § 44 Absatz 2 GemHVO-Doppik)	Verweis auf Anhang (lfd. Nr.)	Ansatz 2021	Veränderung durch Nachtrag 2021	über- und außerplan- mäßige Aufwen- dungen 2021	zweck- gebundene Mehrerträge und ent- sprechende -aufwen- dungen 2021	Inanspruch- nahme der ein- oder ge- meinsamen Deckungs- fähigkeit 2021	Ermächti- gungen 2021	übertragene Ermächti- gungen aus Haushalts- vorjahren	Gesamt- ermächti- gungen 2021	Ergebnis 2021	Abweichung 2021	Ergebnis 2020	Ergebnis- veränderung gegenüber 2020	Übertra- gung von Ermäch- tigungen in Haushalts- folgebahre
in EUR															
1	2	3	4	5	6	7	8	9	10	11	12	13			
25	Saldo 22.23.24 Jahresergebnis (Jahresüberschuss/Jahresfehlbetrag) vor Veränderung der Rücklagen (Nummer 22 zuzüglich Nummer 23 abzüglich Nummer 24)		21.800	0	0,00	0,00	26.904,27	48.704,27	-114.884,67	-66.180,40	816.936,04	883.116,44	1.752.917,02	-935.980,98	-39.534,89
26	- Einstellung in die Kapitalrücklage		0	0	0,00	0,00	0,00	0,00	0,00	0,00	0,00	0,00	0,00	0,00	0,00
27	+ Entnahme aus der Kapitalrücklage		0	0	0,00	0,00	0,00	0,00	0,00	0,00	161.831,83	161.831,83	161.831,83	0,00	0,00
28	- Einstellung in die Rücklage für Belastungen aus dem kommunalen Finanzausgleich		0	0	0,00	0,00	0,00	0,00	0,00	0,00	0,00	0,00	0,00	0,00	0,00
29	+ Entnahme aus der Rücklage für Belastungen aus dem kommunalen Finanzausgleich		0	0	0,00	0,00	0,00	0,00	0,00	0,00	0,00	0,00	0,00	0,00	0,00
30	+ Entnahme aus sonstigen zweckgebunden Ergebnisrücklagen		0	0	0,00	0,00	0,00	0,00	0,00	0,00	0,00	0,00	0,00	0,00	0,00
31	Saldo 25 - 30 Jahresergebnis (Jahresüberschuss/Jahresfehlbetrag, Nummer 25 zuzüglich Nummer 27, 29 und 30, abzüglich Nummer 26 und 28)		21.800	0	0,00	0,00	26.904,27	48.704,27	-114.884,67	-66.180,40	978.767,87	1.044.948,27	1.914.748,85	-935.980,98	-39.534,89

nachrichtlich:

32 Ergebnisvortrag aus dem Haushaltsvorjahr
33 Summe 31 und Ergebnisvortrag (Überschuss/Fehlbetrag)
zum 31. Dezember des Haushaltsjahres
(Summe der Nummer 31 und 32)



Ergebnisrechnung 2021

Nr.	Ertrags- und Aufwandsarten (gemäß § 44 Absatz 2 GemHVO-Doppik)	Verweis auf Anhang (lfd. Nr.)	Ansatz 2021	Veränderung durch Nachtrag 2021	über- und außerplan- mäßige Aufwen- dungen 2021	Zweck- gebundene Mehrerträge und ent- sprechende -aufwen- dungen 2021	Inanspruch- nahme der ein- oder ge- meinsamen Deckungs- fähigkeit 2021	Ermäßi- gungen 2021	Übertragne Ermäßi- gungen aus Haushalts- vorjahren	Gesamt- ermäch- tigungen 2021	in EUR					Ergebnis 2020	Ergebnis- veränderung gegenüber 2020	Übertra- gung von Ermäßi- gungen in Haushalts- folgejahre								
											1	2	3	4	5				6	7	8	9	10	11	12	13
01	+ Steuern und ähnliche Abgaben		6.213.000	0	0	0,00	0,00	6.213.000,00	0,00	6.213.000,00	5.897.496,52	-515.503,48	6.702.539,68	-1.005.043,16	0,00	0,00										
	40111000 Grundsteuer A von Fremdschuldnern		16.300	0	0	0,00	0,00	16.300,00	0,00	16.300,00	14.087,64	-2.212,36	14.315,60	-287,96	0,00	0,00										
	40112000 Grundsteuer A für gemeindeeigene Grundstücke		100	0	0	0,00	0,00	100,00	0,00	100,00	41,95	-58,05	41,95	0,00	0,00	0,00										
	40121000 Grundsteuer B von Fremdschuldnern		1.043.000	0	0	0,00	0,00	1.043.000,00	0,00	1.043.000,00	1.033.451,83	-9.548,17	1.056.183,27	-22.731,44	0,00	0,00										
	40122000 Grundsteuer B für gemeindeeigene Grundstücke		46.400	0	0	0,00	0,00	46.400,00	0,00	46.400,00	45.656,81	-743,19	47.161,18	-1.504,37	0,00	0,00										
	40130000 Gewerbesteuer		2.000.000	0	0	0,00	0,00	2.000.000,00	0,00	2.000.000,00	1.526.591,70	-473.408,30	2.499.858,23	-973.266,53	0,00	0,00										
	40210000 Gemeindeanteil an der Einkommensteuer		2.190.600	0	0	0,00	0,00	2.190.600,00	0,00	2.190.600,00	2.145.836,60	-44.763,40	2.154.514,94	-8.678,34	0,00	0,00										
	40220000 Gemeindeanteil an der Umsatzsteuer		851.200	0	0	0,00	0,00	851.200,00	0,00	851.200,00	894.828,98	33.628,98	873.931,72	10.897,26	0,00	0,00										
	40310000 Vergütungssteuer		34.200	0	0	0,00	0,00	34.200,00	0,00	34.200,00	14.159,20	-20.040,80	23.189,26	-9.030,06	0,00	0,00										
	40320000 Hundesteuer		31.200	0	0	0,00	0,00	31.200,00	0,00	31.200,00	32.841,81	1.641,81	33.283,53	-441,72	0,00	0,00										
02	+ Zuwendungen, allgemeine Umlagen und sonstige Transfererträge		4.847.400	0	0	0,00	-1.200,00	4.846.200,00	0,00	4.846.200,00	5.254.322,68	408.122,68	5.537.637,48	-283.314,80	0,00	0,00										
	41110000 vom Land		4.100.000	0	0	0,00	0,00	4.100.000,00	0,00	4.100.000,00	3.726.755,92	-373.244,08	2.777.463,66	949.292,26	0,00	0,00										
	41214000 Hilfen zum Erreichen des Haushaltsausgleichs, Sonderzuweisungen nach § 27 FAG M-V		0	0	0	0,00	0,00	0,00	0,00	0,00	329.152,05	329.152,05	866.499,39	-537.347,34	0,00	0,00										
	41310000 vom Bund		210.000	0	0	0,00	0,00	210.000,00	0,00	210.000,00	188.077,47	-21.922,53	221.401,53	-33.324,06	0,00	0,00										
	41320000 Sonstige allgemeine Zuweisung vom Land		0	0	0	0,00	0,00	0,00	0,00	0,00	279.540,00	279.540,00	486.105,00	-206.565,00	0,00	0,00										
	41441000 vom Bund		3.000	0	0	0,00	0,00	3.000,00	0,00	3.000,00	13.100,61	10.100,61	2.943,68	10.156,93	0,00	0,00										
	41442000 vom Land		20.600	0	0	0,00	-1.200,00	19.400,00	0,00	19.400,00	35.140,37	15.740,37	156.740,88	-121.600,51	0,00	0,00										
	41443000 von Gemeinden und Gemeindeverbänden		9.100	0	0	0,00	0,00	9.100,00	0,00	9.100,00	1.008,00	-8.092,00	1.008,00	0,00	0,00	0,00										
	41451000 von privaten Unternehmen		2.500	0	0	0,00	0,00	2.500,00	0,00	2.500,00	0,00	-2.500,00	0,00	0,00	0,00	0,00										
	41500000 Erträge aus der Auflösung von Sonderposten		502.200	0	0	0,00	0,00	502.200,00	0,00	502.200,00	681.548,26	179.348,26	1.025.475,34	-343.927,08	0,00	0,00										
03	+ Erträge der sozialen Sicherung		0	0	0	0,00	0,00	0,00	0,00	0,00	0,00	0,00	0,00	0,00	0,00	0,00										
04	+ Öffentlich-rechtliche Leistungsentgelte		422.300	0	0	0,00	0,00	422.300,00	0,00	422.300,00	422.947,60	647,60	400.058,16	22.889,44	0,00	0,00										
	43110000 Passgebühren, Ausweisgebühren, Meldegebühren		67.000	0	0	0,00	0,00	67.000,00	0,00	67.000,00	71.079,91	4.079,91	46.115,35	21.964,56	0,00	0,00										
	43120000 Gebühren für die Erteilung von Bescheiden (u.a. Genehmigungen, Ablehnungen, Untersagungen)		6.000	0	0	0,00	0,00	6.000,00	0,00	6.000,00	4.619,90	-1.380,10	6.042,85	-1.422,95	0,00	0,00										
	43150000 Vermessungs-, Abmaßgebühren		4.000	0	0	0,00	0,00	4.000,00	0,00	4.000,00	8.244,87	4.244,87	6.714,63	1.530,24	0,00	0,00										
	43190000 Sonstige Verwaltungsgebühren		31.600	0	0	0,00	0,00	31.600,00	0,00	31.600,00	42.794,93	11.194,93	34.297,16	8.497,77	0,00	0,00										
	43220000 Entgelte		5.700	0	0	0,00	0,00	5.700,00	0,00	5.700,00	1.412,00	-4.288,00	2.172,50	-760,50	0,00	0,00										
	43220019 Benutzungsentgelt Sportstätten gem. § 5 der Entgeltordnung für die Sportstätten der Stadt Torgelow		7.900	0	0	0,00	0,00	7.900,00	0,00	7.900,00	2.070,50	-5.829,50	5.826,50	-3.756,00	0,00	0,00										
	43223000 Straßenreinigungsentgelte		109.300	0	0	0,00	0,00	109.300,00	0,00	109.300,00	111.379,04	2.079,04	112.127,22	-748,18	0,00	0,00										
	43224000 für das Bestattungswesen		500	0	0	0,00	0,00	500,00	0,00	500,00	67,20	-432,80	137,04	-69,84	0,00	0,00										
	43225000 für die Sondernutzung von Straßen		2.000	0	0	0,00	0,00	2.000,00	0,00	2.000,00	2.082,76	82,76	2.131,00	-48,24	0,00	0,00										
	43229000 Sonstiges Entgelte		86.400	0	0	0,00	0,00	86.400,00	0,00	86.400,00	66.994,95	-19.405,05	72.356,85	-5.361,90	0,00	0,00										
	43229001 Einnahmen aus Grenzbezugsverordnung (



Ergebnisrechnung 2021

Nr.	Ertrags- und Aufwandsarten (gemäß § 41 Absatz 2 GemHVO-Doppik)	Verweis auf Anhang (lfd. Nr.)	Ansatz 2021	Veränderung durch Nachtrag 2021	über- und außerplan- mäßige Aufwen- dungen 2021	zweck- gebundene Mehrerträge und ent- sprechende aufwen- dungen 2021	Inanspruch- nahme der ein- oder ge- genseitigen Deckungs- fähigkeit 2021	Ermächti- gungen 2021	übertragene Ermächti- gungen aus Haushalts- vorjahren	Gesamt- ermächti- gungen 2021	Ergebnis 2021	in EUR					Ergebnis- veränderung gegenüber 2020	Übertra- gung von Ermäch- tigungen in Haushalts- folgejahre								
												1	2	3	4	5			6	7	8	9	10	11	12	13
Elementarteil																										
05	43229019	Entgelte für wirtschaftlichen Geschäftsbetrieb gem. § 6 der Engelordnung für die Sportstätten der Stadt Torgelow	13.900	0	0	0,00	0,00	0,00	13.900,00	0,00	13.900,00	21.540,00	2.640,00	20.958,67	581,33	0,00	0,00									
	43230000	Entgelte für die Lieferung von Strom, Gas, Wasser, Fernwärme, einschließlich Grundgebühren	4.300	0	0	0,00	0,00	0,00	4.300,00	0,00	4.300,00	5.445,79	1.145,79	1.978,79	3.467,00	0,00	0,00									
	43250000	Laufende Grabnutzungsentgelte	0	0	0	0,00	0,00	0,00	0,00	0,00	0,00	0,00	0,00	10,00	-10,00	0,00	0,00									
	43270000	Zahlungen des Dualen Systems Deutschland für kommunale Leistungen	2.500	0	0	0,00	0,00	0,00	2.500,00	0,00	2.500,00	1.306,45	-1.193,55	1.666,14	-359,69	0,00	0,00									
	43270019	Zahlungen des Dualen Systems Deutschland für kommunale Leistungen	0	0	0	0,00	0,00	0,00	0,00	0,00	0,00	0,00	0,00	3.372,55	-3.372,55	0,00	0,00									
	43270019	Zahlungen des Dualen Systems Deutschland für kommunale Leistungen	6.900	0	0	0,00	0,00	0,00	6.900,00	0,00	6.900,00	6.744,00	-156,00	3.463,70	3.280,30	0,00	0,00									
	43280000	Entgelte für die Unterhaltung von Straßen, Wirtschaftswegen u.a. öffentlichen Einrichtungen	0	0	0	0,00	0,00	0,00	0,00	0,00	0,00	3.562,48	3.562,48	8.729,82	-5.167,34	0,00	0,00									
	43295000	Ersatzung Leistungen FFw	13.000	0	0	0,00	0,00	0,00	13.000,00	0,00	13.000,00	2.968,95	-10.031,05	0,00	2.968,95	0,00	0,00									
	43700000	Erträge aus der Auflösung von Sonderposten für Beiträge und ähnliche Entgelte + Privatrechtliche Leistungsentgelte	56.300	0	0	0,00	0,00	0,00	56.300,00	0,00	56.300,00	70.633,87	14.333,87	68.957,39	1.676,48	0,00	0,00									
	44110000	Mieten und Pachten; Erbbauzinsen	371.100	0	0	0,00	0,00	0,00	371.100,00	0,00	371.100,00	328.005,61	-43.094,39	310.784,28	17.221,33	0,00	0,00									
	44110001	Garagenpachten	142.500	0	0	0,00	0,00	0,00	142.500,00	0,00	142.500,00	167.489,93	24.989,93	154.824,11	12.665,82	0,00	0,00									
	44110002	Gartenpachten	63.800	0	0	0,00	0,00	0,00	63.800,00	0,00	63.800,00	55.670,41	-8.129,59	55.607,80	62,61	0,00	0,00									
	44110003	Dienstbarkeiten, Mieten und Pachten	32.300	0	0	0,00	0,00	0,00	32.300,00	0,00	32.300,00	33.361,85	1.061,85	31.035,29	2.326,56	0,00	0,00									
	44110004	Mieten (Grundmieten)	13.900	0	0	0,00	0,00	0,00	13.900,00	0,00	13.900,00	14.049,10	149,10	13.943,83	105,27	0,00	0,00									
06	44110012	Miete Kiosk	12.200	0	0	0,00	0,00	12.200,00	0,00	12.200,00	7.742,43	-4.457,57	6.992,40	750,03	0,00	0,00	0,00									
	44160000	Eintrittsgelder für kulturelle oder sportliche Veranstaltungen und Einrichtungen	600	0	0	0,00	0,00	600,00	600,00	600,00	445,00	-155,00	445,00	0,00	0,00	0,00	0,00									
	44160007	Eintrittsgelder BgA	0	0	0	0,00	0,00	0,00	0,00	0,00	0,00	0,00	0,00	30.053,91	-30.053,91	0,00	0,00									
	44160019	Sonstige privatrechtliche Leistungsentgelte mehrsteuerrelevant + Kostenersatzungen und Kostenumlagen	90.300	0	0	0,00	0,00	0,00	90.300,00	0,00	90.300,00	42.923,36	-47.376,64	16.066,53	26.316,83	0,00	0,00									
	44210000	Kostenersatzungen und Kostenumlagen von verbundenen Unternehmen	12.500	0	0	0,00	0,00	0,00	12.500,00	0,00	12.500,00	2.327,73	-10.172,27	16,81	2.310,92	0,00	0,00									
	44210007	Kostenersatzungen und Kostenumlagen von verbundenen Unternehmen	0	0	0	0,00	0,00	0,00	0,00	0,00	0,00	0,00	0,00	1.845,99	-1.845,99	0,00	0,00									
	44221000	Kostenersatzungen und Kostenumlagen vom Land	3.000	0	0	0,00	0,00	0,00	3.000,00	0,00	3.000,00	3.995,80	995,80	12,61	3.983,19	0,00	0,00									
	44221007	Kostenersatzungen und Kostenumlagen vom Land	3.793.700	0	0	0,00	1.200,00	0,00	3.794.900,00	0,00	3.794.900,00	3.590.419,78	-204.480,22	3.628.428,46	-38.008,68	0,00	0,00									
	44223000	Kostenersatzungen und Kostenumlagen vom Land	0	0	0	0,00	0,00	0,00	0,00	0,00	0,00	1.675,02	1.675,02	0,00	1.675,02	0,00	0,00									
	44224000	Kostenersatzungen und Kostenumlagen vom Land	68.900	0	0	0,00	0,00	0,00	68.900,00	0,00	68.900,00	109.695,57	40.795,57	113.076,56	-3.380,99	0,00	0,00									
	44241000	Kostenersatzungen und Kostenumlagen vom Land	0	0	0	0,00	0,00	0,00	0,00	0,00	0,00	24,54	24,54	257,82	-233,28	0,00	0,00									
	44242000	Kostenersatzungen und Kostenumlagen vom Land	5.100	0	0	0,00	1.200,00	0,00	6.300,00	0,00	6.300,00	8.725,95	2.425,95	13.607,07	-4.881,12	0,00	0,00									
	44243000	Kostenersatzungen und Kostenumlagen vom Land	111.400	0	0	0,00	0,00	0,00	111.400,00	0,00	111.400,00	68.427,43	-42.972,57	118.019,19	-49.591,76	0,00	0,00									
	44243001	Kostenersatzung vom Amt	3.569.600	0	0	0,00	0,00	0,00	3.569.600,00	0,00	3.569.600,00	3.317.555,55	-252.044,45	3.222.721,43	94.834,12	0,00	0,00									
44244000	Kostenersatzungen von Zweckverbänden	3.500	0	0	0,00	0,00	0,00	3.500,00	0,00	3.500,00	3.555,79	55,79	3.499,79	56,00	0,00	0,00										
44245000	Kostenersatzungen von Anstalten des öffentlichen Rechts	1.800	0	0	0,00	0,00	0,00	1.800,00	0,00	1.800,00	4.982,32	3.182,32	5.547,93	-565,61	0,00	0,00										
44250000	Kostenersatzung vom privaten Bereich																									



Ergebnisrechnung 2021

Nr.	Ertrags- und Aufwandsarten (gemäß § 44 Absatz 2 GemHVO-Doppik)	Verweis auf Anhang (lfd. Nr.)	Ansatz 2021	Veränderung durch Nachtrag 2021	über- und außerplan- mäßige Aufwen- dungen 2021	Zweck- gebundene Mehrerträge und ent- sprechende Aufwen- dungen 2021	Inanspruch- nahme der ein- oder ge- meinsamen Deckungs- fähigkeit 2021	Ermächti- gungen 2021	übertragene Ermächti- gungen aus Haushalts- vorjahren	Gesamt- ermächti- gungen 2021	Ergebnis 2021	Abweichung 2021	Ergebnis 2020	Ergebnis- veränderung gegenüber 2020	Übertra- gung von Ermäch- tigungen in Haushalts- folgejahre
			1	2	3	4	5	6	7	8	9	10	11	12	13
07	44251000 von privaten Unternehmen		0	0		0,00	0,00	0,00	0,00	0,00	1.000,00	1.000,00	1.161,49	-161,49	0,00
	44251007 Kostenersatzung von privaten Unternehmen		28.600	0		0,00	0,00	28.600,00	0,00	28.600,00	59.208,67	30.608,67	133.715,52	-74.506,85	0,00
	44251019 Kostenersatzung von privaten Unternehmen		0	0		0,00	0,00	0,00	0,00	0,00	17,51	17,51	0,00	17,51	0,00
	44259000 Kostenersatzungen vom sonstigen privaten Bereich		200	0		0,00	0,00	0,00	0,00	200,00	1.993,14	1.993,14	398,75	1.594,39	0,00
	44290000 von Sonstigen		4.600	0		0,00	0,00	4.600,00	0,00	4.600,00	8.802,31	8.602,31	1.988,82	7.433,49	0,00
08	+ Erhöhung des Bestandes an fertigen und unfertigen Erzeugnissen		0	0		0,00	0,00	0,00	0,00	0,00	4.755,98	155,98	15.054,09	-10.298,11	0,00
	- Verminderung des Bestandes an fertigen und unfertigen Erzeugnissen					0,00	0,00	0,00	0,00	0,00	0,00	0,00	0,00	0,00	0,00
09	+ Andere aktivierte Eigenleistungen		0	0		0,00	0,00	0,00	0,00	0,00	0,00	0,00	0,00	0,00	0,00
	+ Zinserträge und sonstige Finanzerträge		530.000	0		0,00	0,00	530.000,00	0,00	530.000,00	958.918,74	428.918,74	897.606,46	61.310,28	0,00
	47131000 von Eigenbetrieben		0	0		0,00	0,00	0,00	0,00	0,00	3,00	3,00	2,30	0,70	0,00
	47150000 Zinserträge vom inländischen Geldmarkt		0	0		0,00	0,00	0,00	0,00	0,00	694,06	694,06	1.713,22	-1.019,16	0,00
	47300000 Finanzerträge aus verbundenen Unternehmen		230.000	0		0,00	0,00	230.000,00	0,00	230.000,00	224.415,18	-5.584,82	224.415,18	0,00	0,00
10	47600000 Finanzerträge aus Sondervermögen mit Sonderrechnung, Zweckverbänden, Anstalten des öffentlichen Rechts und rechtsfähigen kommunalen Stiftungen		0	0		0,00	0,00	0,00	0,00	0,00	439.237,06	439.237,06	352.374,35	86.862,71	0,00
	47800000 Finanzerträge aus Wertpapieren des Anlagevermögens		270.000	0		0,00	0,00	270.000,00	0,00	270.000,00	271.456,44	1.456,44	289.422,41	2.034,03	0,00
	47910000 Avalprovisionen		10.000	0		0,00	0,00	10.000,00	0,00	10.000,00	10.000,00	0,00	10.000,00	0,00	0,00
	47920000 Vollverzinsung aus Gewerbesteuer (§ 233a AO)		20.000	0		0,00	0,00	20.000,00	0,00	20.000,00	13.113,00	-6.887,00	39.681,00	-26.568,00	0,00
	+ Sonstige laufende Erträge		503.200	0		0,00	0,00	503.200,00	0,00	503.200,00	859.222,46	356.022,46	588.775,03	290.447,43	0,00
	46111000 Erträge aus der Veräußerung von immateriellen Vermögensgegenständen		200	0		0,00	0,00	200,00	0,00	200,00	0,00	-200,00	0,00	0,00	0,00
	46112000 Erträge aus der Veräußerung von Grundstücken und Gebäuden		0	0		0,00	0,00	0,00	0,00	0,00	64.443,57	64.443,57	54.958,90	-515,33	0,00
	46113000 Erträge aus der Veräußerung von beweglichen Vermögensgegenständen oberhalb der Wertgrenze i. H. v. 410 Euro		0	0		0,00	0,00	0,00	0,00	0,00	16.500,00	16.500,00	0,00	16.500,00	0,00
	46119000 Erträge aus sonstigen Veräußerungen		100	0		0,00	0,00	100,00	0,00	100,00	0,00	-100,00	0,00	0,00	0,00
	46190000 Sonstige		0	0		0,00	0,00	0,00	0,00	0,00	0,00	0,00	5.681,05	-5.681,05	0,00
	46190007 Erträge aus dem Verkauf von Kulturwaren - BgA		2.000	0		0,00	0,00	2.000,00	0,00	2.000,00	1.380,15	-619,85	932,90	447,25	0,00
	46190019 Erträge aus dem Verkauf von Kulturwaren - BgA		4.800	0		0,00	0,00	4.800,00	0,00	4.800,00	3.604,96	-1.195,04	924,26	2.680,70	0,00
	46210000 Ordnungsrechtliche Erträge (Bußgelder, Verwarnungsgelder u.a.)		33.000	0		0,00	0,00	33.000,00	0,00	33.000,00	2.568,21	-30.431,79	21.094,61	-18.526,40	0,00
	46210001 Ordnungssafeten, Bußgelder Umweltschutz		1.500	0		0,00	0,00	1.500,00	0,00	1.500,00	2.523,97	1.023,97	726,44	1.797,53	0,00
	46220000 Säumniszuschläge, Mahngebühren, Zustellungsgebühren und u.a.		50.500	0		0,00	0,00	50.500,00	0,00	50.500,00	15.644,05	-34.855,95	15.533,98	110,07	0,00
	46221000 Pfändungsgebühren		17.000	0		0,00	0,00	17.000,00	0,00	17.000,00	9.956,68	-7.043,32	12.812,76	-2.856,08	0,00
	46250001 Konzessionsabgaben Strom		203.000	0		0,00	0,00	203.000,00	0,00	203.000,00	220.106,84	17.106,84	211.103,40	9.003,44	0,00



Ergebnisrechnung 2021

Nr.	Ertrags- und Aufwandsarten: (gemäß § 44 Absatz 2 GemHVO-Doppik)	Verweis auf Anhang (Hd. Nr.)	Ansatz 2021	Veränderung durch Nachtrag 2021	über- und außerordn- mäßige Aufwen- dungen 2021	zweck- gebundene Mehrerträge und ent- sprechende -aufwen- dungen 2021	Inanspruch- nahme der ein- oder ge- meinsamen Deckungs- fähigkeit 2021	Ermächti- gungen 2021	übertragene Ermächti- gungen aus Haushalts- vorjahren	Gesamt- ermächti- gungen 2021	Ergebnis 2021	Abweichung			Ergebnis- veränderung gegenüber 2020	Übertra- gung von Ermäch- tigungen in Haushalts- folgejahre
												2021	2020	Ergebnis 2020		
1	2	3	4	5	6	7	8	9	10	11	12	13				
46250002	Konzessionsabgaben Gas	28.000	0	0,00	0,00	0,00	28.000,00	23.954,43	-4.045,57	25.919,15	-1.964,72	0,00				
46250003	Konzessionsabgaben Fernwärme	34.000	0	0,00	0,00	0,00	34.000,00	32.385,58	-1.614,42	33.753,85	-1.368,27	0,00				
46250004	Konzessionsabgabe Wasser	36.600	0	0,00	0,00	0,00	36.600,00	40.585,41	3.985,41	40.312,49	272,92	0,00				
46270000	Versicherungsersatzungen	0	0	0,00	0,00	0,00	0,00	7.816,13	7.816,13	6.209,25	1.606,88	0,00				
46290000	Sonstige	7.000	0	0,00	0,00	0,00	7.000,00	4.478,69	-2.521,31	29.517,79	-25.039,10	0,00				
46290002	Erträge aus Spenden	1.500	0	0,00	0,00	0,00	1.500,00	300,00	-1.200,00	0,00	300,00	0,00				
46290019	Provision Kartenverkauf	4.000	0	0,00	0,00	0,00	4.000,00	1.222,07	-2.777,93	230,25	991,82	0,00				
46310000	Erstattung von Steuern vom Einkommen und vom Ertrag	80.000	0	0,00	0,00	0,00	80.000,00	80.394,12	394,12	83.723,71	-3.329,59	0,00				
46410000	Sonstige Steuererstattungen	0	0	0,00	0,00	0,00	0,00	0,00	0,00	1.971,95	-1.971,95	0,00				
46611000	Erträge aus der Auflösung von Wertberichtigungen auf Forderungen	0	0	0,00	0,00	0,00	0,00	1.008,86	1.008,86	13.359,58	-12.349,72	0,00				
46614000	Erträge aus der Auflösung von Rückstellungen	0	0	0,00	0,00	0,00	0,00	43.747,24	43.747,24	0,00	43.747,24	0,00				
46619000	Sonstige	0	0	0,00	0,00	0,00	0,00	-9,71	-9,71	9,71	-19,42	0,00				
46622000	bei Finanzanlagen und Beteiligungen	0	0	0,00	0,00	0,00	0,00	286.611,21	286.611,21	0,00	286.611,21	0,00				
11	Summe 1 bis 10 Summe der ordentlichen Erträge (Summe der Nummern: 1 bis 10)	16.680,700	0	0,00	0,00	0,00	16.680.700,00	17.111.333,39	430.633,39	18.045.831,55	-934.498,16	0,00				
12	- Personalaufwendungen	4.683.600	0	0,00	0,00	0,00	4.683.600,00	4.418.132,55	-265.467,45	4.407.165,96	10.966,59	0,00				
50110000	Aufwendungen für ehrenamtliche Tätige (Bürgermeister, Amtsvorsteher)	5.300	0	0,00	0,00	0,00	5.300,00	5.280,00	-20,00	5.280,00	0,00	0,00				
50130000	Aufwendungen für ehrenamtlich Tätige (Rats-/Verrechnungs- und Ausschussmitglieder)	34.000	0	0,00	0,00	0,00	34.000,00	26.800,00	-7.200,00	28.600,00	-1.800,00	0,00				
50190000	Aufwendungen für Sonstige (ehrenamtlich Tätige der Feuerwehr, berufene Bürger in Ausschüssen, u.ä.)	16.600	0	0,00	0,00	0,00	16.600,00	15.740,00	-860,00	16.140,00	-700,00	0,00				
50211000	Dienstbezüge (Beamte)	772.100	0	0,00	0,00	0,00	772.100,00	770.787,45	-1.312,55	757.307,69	13.719,76	0,00				
50219000	sonstige Aufwendungen (Beamte)	1.800	0	0,00	0,00	0,00	1.800,00	1.800,00	0,00	1.800,00	0,00	0,00				
50221000	Dienstbezüge (Arbeitnehmer)	2.431.200	0	0,00	0,00	0,00	2.431.200,00	2.211.520,66	-219.679,34	2.254.411,26	-42.880,60	0,00				
50310000	Beiträge zu Versorgungskassen (Beamte)	473.900	0	0,00	0,00	0,00	473.900,00	474.528,38	628,38	490.046,93	-15.518,55	0,00				
50320000	Beiträge zu Versorgungskassen (Arbeitnehmer)	90.500	0	0,00	0,00	0,00	90.500,00	81.046,29	-9.453,71	81.500,60	-454,31	0,00				
50420000	Beiträge zur gesetzlichen Sozialversicherung Arbeitnehmer	524.200	0	0,00	0,00	0,00	524.200,00	475.364,28	-48.835,72	484.495,99	10.868,29	0,00				
50510000	Beihilfen, Unterstützungsleistungen und dergleichen (Beamte)	34.800	0	0,00	0,00	0,00	34.800,00	38.172,00	3.372,00	34.132,00	4.040,00	0,00				
50520000	Beihilfen, Unterstützungsleistungen und dergleichen (Beamte)	5.500	0	0,00	0,00	0,00	5.500,00	954,50	-4.545,50	3.986,62	-3.032,12	0,00				
50590000	Beihilfen, Unterstützungsleistungen und dergleichen (Arbeitnehmer)	7.000	0	0,00	0,00	0,00	7.000,00	4.858,99	-2.141,01	3.618,07	1.210,92	0,00				
50711000	Pensionsrückstellungen	238.600	0	0,00	0,00	0,00	238.600,00	259.400,00	20.800,00	221.264,00	38.136,00	0,00				
50712000	Beihilfenrückstellungen	48.100	0	0,00	0,00	0,00	48.100,00	51.880,00	3.780,00	44.252,80	7.627,20	0,00				
13	- Versorgungsaufwendungen	103.100	0	0,00	0,00	0,00	103.100,00	261.199,47	158.099,47	-55.940,72	317.140,19	0,00				



Ergebnisrechnung 2021

Nr.	Ertrags- und Aufwandsarten (gemäß § 44 Absatz 2 GemHVO-Doppik)	Verweis auf Anhang (Iff. Nr.)	Ansatz 2021	Veränderung durch Nachtrag 2021	über- und außerplan- mäßige Aufwen- dungen 2021	zweck- gebundene Mehrerträge und ent- sprechende aufwen- dungen 2021	Inanspruch- nahme der ein- oder ge- genseitigen Deckungs- fähigkeit 2021	Ermächti- gungen 2021	übertragene Ermächti- gungen aus Haushalts- vorjahren	Gesamt- ermächti- gungen 2021	Ergebnis 2021	in EUR				Übertra- gung von Ermächti- gungen in Haushalts- folgejahre
												10	11	12	13	
51110000	Beamte		103.100	0	0,00	0,00	0,00	103.100,00	0,00	103.100,00	261.199,47	158.089,47	-55.940,72	317.140,19	0,00	
14	- Aufwendungen für Sach- und Dienstleistungen		3.464,400	0	0,00	0,00	-1.316.994,08	2.147.405,92	114.884,67	2.262.290,59	1.901.709,66	-360.580,93	3.110.481,04	-1.208.751,38	39.534,89	
52210000	Aufwendungen für Abfall		15.700	0	0,00	0,00	0,00	15.700,00	0,00	15.700,00	14.983,65	-1.386,35	14.299,44	104,21	0,00	
52210001	Abfall		11.000	0	0,00	0,00	0,00	11.000,00	0,00	11.000,00	8.123,88	-2.876,12	9.212,40	-1.088,52	0,00	
52220000	Aufwendungen für Wasser/ Abwasser		120.700	0	0,00	0,00	0,00	120.700,00	0,00	120.700,00	110.157,45	-10.542,55	108.721,85	435,60	0,00	
52220007	Aufwendungen für Wasser/ Abwasser		12.000	0	0,00	0,00	0,00	12.000,00	0,00	12.000,00	4.221,95	-7.778,05	8.946,35	-4.724,40	0,00	
52230000	Aufwendungen für Fernwärme		121.200	0	0,00	0,00	0,00	121.200,00	0,00	121.200,00	138.269,58	17.069,58	120.822,54	17.447,04	0,00	
52240000	Aufwendungen für Gas		64.100	0	0,00	0,00	0,00	64.100,00	0,00	64.100,00	58.912,78	-5.187,22	58.938,67	-25,89	0,00	
52240009	Aufwendungen für Gas BgA		20.300	0	0,00	0,00	0,00	20.300,00	0,00	20.300,00	11.231,11	-9.088,89	20.271,46	-9.040,35	0,00	
52250000	Aufwendungen für Heizöl		30.700	0	0,00	0,00	0,00	30.700,00	0,00	30.700,00	23.935,51	-6.764,49	16.322,15	7.613,36	0,00	
52260000	Aufwendungen für Strom		182.000	0	0,00	0,00	0,00	182.000,00	0,00	182.000,00	168.899,40	-13.100,60	228.744,74	-57.845,34	0,00	
52260019	Aufwendungen für Strom BgA		14.700	0	0,00	0,00	0,00	14.700,00	0,00	14.700,00	10.008,80	-4.891,20	14.189,01	-4.180,21	0,00	
52310019	Unterhaltung der Grundstücke, Außenanlagen, Gebäude und Gebäudeeinrichtungen - BgA		28.800	0	0,00	0,00	0,00	28.800,00	17.300,00	46.100,00	53.959,97	7.859,97	20.270,05	33.689,92	0,00	
52310100	Unterhaltung der Grundstücke, Außenanlagen, Gebäude und Grundstücke		212.000	0	0,00	0,00	0,00	212.000,00	33.584,67	245.584,67	196.260,37	-59.324,30	197.545,00	-11.284,63	34.900,00	
52310101	Unterhaltung der Wohnungen		500	0	0,00	0,00	0,00	500,00	0,00	500,00	726,99	226,99	1.081,03	-354,04	0,00	
52311000	Unterhaltung Grundstücke		27.000	0	0,00	0,00	0,00	27.000,00	0,00	27.000,00	11.739,81	-15.360,19	10.650,65	1.089,16	0,00	
52312000	Außenanlagen		59.800	0	0,00	0,00	0,00	59.800,00	0,00	59.800,00	35.494,24	-24.305,76	36.480,48	-896,24	0,00	
52320000	Bewirtschaftung der Grundstücke, Außenanlagen		500	0	0,00	0,00	0,00	500,00	0,00	500,00	400,18	-99,82	400,72	-0,54	0,00	
52320019	Bewirtschaftung der Grundstücke, Außenanlagen -BgA		18.300	0	0,00	0,00	0,00	18.300,00	0,00	18.300,00	7.561,04	-10.738,96	8.101,02	-539,98	0,00	
52321000	Unterhaltung der Grundstücke		25.000	0	0,00	0,00	-3.000,00	22.000,00	0,00	22.000,00	9.488,91	-12.511,09	43.283,48	-33.794,57	0,00	
52322000	Außenanlagen		4.500	0	0,00	0,00	0,00	4.500,00	0,00	4.500,00	1.695,75	-2.804,25	1.553,89	141,86	0,00	
52323000	Bewirtschaftung der Gebäude einschließlich der Bestandteile, die dem Gebäude zuzurechnen sind		380.500	0	0,00	0,00	0,00	390.500,00	0,00	390.500,00	352.473,66	-38.026,34	382.398,76	-9.925,10	0,00	
52323001	Betriebskosten Mietwohnungen		5.000	0	0,00	0,00	0,00	5.000,00	0,00	5.000,00	3.364,91	-1.635,09	3.438,54	-73,63	0,00	
52323019	Bewirtschaftung der Gebäude einschließlich der Bestandteile, die dem Gebäude zuzurechnen sind - Wasserversorgungsanlagen		2.600	0	0,00	0,00	0,00	2.600,00	0,00	2.600,00	3.244,67	644,67	2.417,21	827,46	0,00	
52331000	Brücken, Tunnel und Ingenieurelektrotechnische Anlagen		10.000	0	0,00	0,00	0,00	10.000,00	0,00	10.000,00	5.989,20	-4.110,80	6.925,54	-1.036,34	0,00	
52338000	Straßen, Wege, Plätze und Verkehrsanlagen		80.900	0	0,00	0,00	0,00	80.900,00	64.000,00	144.900,00	125.009,58	-19.891,42	11.590,36	113.418,22	0,00	
52338001	Baumpflege, Baumschnitt und Bepflanzung		21.000	0	0,00	0,00	0,00	21.000,00	0,00	21.000,00	14.807,49	-6.192,51	36.587,43	-23.779,94	0,00	
52338003	Winterdienst (Streumittel)		6.000	0	0,00	0,00	0,00	6.000,00	0,00	6.000,00	18.092,65	12.092,65	2.339,60	15.753,05	0,00	
52338004	Wartung Signalanlagen		5.000	0	0,00	0,00	0,00	5.000,00	0,00	5.000,00	3.823,80	-1.176,20	4.140,34	-316,54	0,00	
52338005	Unterhaltung und Erneuerung von Verkehrszeichen		6.000	0	0,00	0,00	0,00	6.000,00	0,00	6.000,00	1.447,93	-4.552,07	3.147,28	-1.699,35	2.634,89	
52339000	Unterhaltung sonstiges Infrastrukturvermögen		6.500	0	0,00	0,00	0,00	6.500,00	0,00	6.500,00	3.396,97	-3.103,03	2.256,65	1.140,32	0,00	



Ergebnisrechnung 2021

Nr.	Ertrags- und Aufwandsarten (gemäß § 41 Absatz 2 GemHVO-Doppik)	Verweis auf Anhang (lfd. Nr.)	Ansatz 2021	Veränderung durch Nachtrag 2021	Über- und außerplan- mäßige Aufwen- dungen 2021	zweck- gebundene Mehrträge und ent- sprechende -aufwen- dungen 2021	Inanspruch- nahme der ein- oder ge- meinsamen Deckungs- fähigkeit 2021	Ermächti- gungen 2021	in EUR					Ergebnis 2021	Abweichung 2021	Ergebnis 2020	Ergebnis- veränderung gegenüber 2020	Übertra- gung von Ermäch- tigungen in Haushalts- folgejahre								
									1	2	3	4	5						6	7	8	9	10	11	12	13
52339001	Unterhaltung Straßenbeleuchtung		7.000	0	0,00	0,00	0,00	7.000,00	0,00	7.000,00	8.479,23	1.479,23	4.056,46	4.422,77	0,00	0,00	0,00									
52349000	Sonstige		100	0	0,00	0,00	0,00	100,00	0,00	100,00	0,00	-100,00	0,00	0,00	0,00	0,00	0,00									
52350000	Unterhaltung von Fahrzeugen		93.500	0	0,00	0,00	0,00	93.500,00	0,00	93.500,00	86.008,50	-7.491,50	90.432,56	-4.424,06	0,00	0,00	0,00									
52360000	Unterhaltung der Maschinen und technischen Anlagen		6.300	0	0,00	0,00	0,00	6.300,00	0,00	6.300,00	3.607,40	-2.692,60	3.846,97	-239,57	0,00	0,00	0,00									
52370000	Unterhaltung der Betriebs- und Geschäftsausstattung		31.500	0	0,00	0,00	0,00	41.910,19	0,00	41.910,19	31.731,59	-10.178,60	42.350,53	-10.618,94	2.000,00	0,00	0,00									
52370019	Unterhaltung der Betriebs- und Geschäftsausstattung - BgA		7.100	0	0,00	0,00	0,00	7.100,00	0,00	7.100,00	5.353,69	-1.746,31	11.861,96	-6.508,27	0,00	0,00	0,00									
52380000	Geringwertige Geräte, Ausstattungs-, Ausrüstungs- und sonstige Gebrauchsgegenstände		41.900	0	0,00	0,00	-2.157,11	39.742,89	0,00	39.742,89	34.901,45	-4.841,44	47.950,22	-13.048,77	0,00	0,00	0,00									
52380019	Geringwertige Geräte, Ausstattungs-, Ausrüstungs- und sonstige Gebrauchsgegenstände - BgA		1.200	0	0,00	0,00	0,00	1.200,00	0,00	1.200,00	646,54	-553,46	1.971,82	-1.325,28	0,00	0,00	0,00									
52430000	Aufwand für Schülerbetreuung		3.000	0	0,00	0,00	0,00	3.000,00	0,00	3.000,00	815,31	-2.184,69	702,78	112,53	0,00	0,00	0,00									
52440000	Laborbedarf, Werkstättenbedarf, Lebensmittel, Arzneimittel, Verbandstoffe, Sanitätsverbrauchsmaterial, Baumaterial, sonstiger Anstandsbedarf, Saat- und Pflanzgut - BgA		4.200	0	0,00	0,00	0,00	4.200,00	0,00	4.200,00	6.863,34	2.663,34	6.159,27	704,07	0,00	0,00	0,00									
52450000	Lehr- und Unterrichtsmittel (Landkarten, Filme, Zeichnungen, Physikalische und chemische Stoffe, u.ä.)		5.000	0	0,00	0,00	0,00	5.000,00	0,00	5.000,00	1.621,94	-3.378,06	3.805,80	-2.183,86	0,00	0,00	0,00									
52460000	Lehrmittel (Schulbücher, Werkstoffe, u.ä.)		23.000	0	0,00	0,00	0,00	23.000,00	0,00	23.000,00	23.563,70	563,70	21.745,97	1.817,73	0,00	0,00	0,00									
52460001	Lernmittel-Arbeitshefte		18.900	0	0,00	0,00	0,00	18.900,00	0,00	18.900,00	24.762,16	5.862,16	20.680,75	4.081,41	0,00	0,00	0,00									
52460002	Sachkosten Schulsozialarbeiter		2.500	0	0,00	0,00	0,00	2.500,00	0,00	2.500,00	928,78	-1.571,22	725,48	203,30	0,00	0,00	0,00									
52480000	Sonstige bezogene Leistungen		8.500	0	0,00	0,00	0,00	8.500,00	0,00	8.500,00	1.176,14	-7.323,86	4.855,80	-3.679,66	0,00	0,00	0,00									
52490000	Sonstige Aufwendungen für Sachleistungen und Verbrauchsmittel		12.800	0	0,00	0,00	0,00	12.800,00	0,00	12.800,00	19.774,52	6.974,52	14.991,56	4.782,96	0,00	0,00	0,00									
52543000	Kostenersatzungen an Gemeinden und Gemeindeverbände		1.272.500	0	0,00	0,00	-1.272.500,00	0,00	0,00	0,00	0,00	0,00	1.213.156,92	-1.213.156,92	0,00	0,00	0,00									
52543001	Schulkostenanteile Grundschulen		17.000	0	0,00	0,00	0,00	17.000,00	0,00	17.000,00	8.498,67	-8.501,33	13.927,32	-5.428,65	0,00	0,00	0,00									
52543002	Schulkostenanteile Regionale Schulen		61.600	0	0,00	0,00	0,00	61.600,00	0,00	61.600,00	64.035,45	2.435,45	58.795,53	5.299,92	0,00	0,00	0,00									
52551000	Kostenersatzung an private Unternehmen		43.000	0	0,00	0,00	-6.047,16	36.952,84	0,00	36.952,84	6.216,32	-30.736,52	37.792,87	-31.576,55	0,00	0,00	0,00									
52569000	Kostenersatzung an den sonstigen privaten Bereich		0	0	0,00	0,00	0,00	0,00	0,00	0,00	0,00	0,00	10,00	-10,00	0,00	0,00	0,00									
52920000	Sonstige Aufwendungen für Dienstleistungen		204.100	0	0,00	0,00	-43.700,00	160.400,00	0,00	160.400,00	141.374,04	-19.025,96	127.491,78	13.882,25	0,00	0,00	0,00									
52920001	Aufwendungen für Veranstaltungen		26.000	0	0,00	0,00	0,00	26.000,00	0,00	26.000,00	15.886,86	-10.113,14	903,84	14.983,02	0,00	0,00	0,00									
52920003	Aufwendungen für Aufrechterhaltung (Pflege)		5.000	0	0,00	0,00	0,00	5.000,00	0,00	5.000,00	3.592,16	-1.407,84	9.941,38	-6.249,22	0,00	0,00	0,00									
52920007	Sonstige Aufwendungen für Dienstleistungen		25.000	0	0,00	0,00	0,00	25.000,00	0,00	25.000,00	15.436,71	-9.563,29	15.153,38	283,33	0,00	0,00	0,00									
52920019	Sonstige Aufwendungen für Dienstleistungen		41.000	0	0,00	0,00	0,00	41.000,00	0,00	41.000,00	9.421,32	-31.576,68	1.213,45	8.207,87	0,00	0,00	0,00									
- Abschreibungen auf immaterielle																										



Ergebnisrechnung 2021

Nr.	Ertrags- und Aufwandsarten (gemäß § 4 Absatz 2 GemHVO-Poppik)	Verweis auf Anhang (lfd. Nr.)	Ansatz 2021	Veränderung durch Nachtrag 2021	3	4	5	6	7	8	9	10	11	12	13	Übertra- gung von Ermäch- tigungen in Haushalts- folgejahre
in EUR																
	Vermögensgegenstände des Anlagevermögens und auf Sachanlagen sowie auf aktivierte Aufwendungen i.d.Zr die		1.148.900	0	0,00	0,00	0,00	1.148.900,00	0,00	1.148.900,00	1.416.971,65	288.071,65	1.409.075,98	7.895,67	0,00	0,00
	Ingangsetzung und Erweiterung der Verwaltung															
53200000	Abschreibungen auf immaterielle Vermögensgegenstände		4.100	0	0,00	0,00	0,00	4.100,00	0,00	4.100,00	15.370,76	11.270,76	15.698,33	-327,57	0,00	0,00
53400000	Abschreibungen auf bebaute Grundstücke und grundstücksgleiche Rechte		331.700	0	0,00	0,00	0,00	331.700,00	0,00	331.700,00	344.432,66	12.732,66	349.369,47	-4.936,61	0,00	0,00
53500000	Abschreibungen auf das Infrastrukturvermögen		711.400	0	0,00	0,00	0,00	711.400,00	0,00	711.400,00	869.069,34	147.669,34	862.704,67	-3.845,33	0,00	0,00
53700000	Abschreibungen auf Kunstgegenstände, Denkmäler		0	0	0,00	0,00	0,00	0,00	0,00	0,00	4.494,30	4.494,30	4.494,30	0,00	0,00	0,00
53800000	Abschreibungen auf Maschinen und technische Anlagen, Fahrzeuge, Betriebs- und Geschäftsausstattung, Pflanzen, Tiere		101.700	0	0,00	0,00	0,00	101.700,00	0,00	101.700,00	193.614,39	91.914,39	176.809,21	16.895,18	0,00	0,00
16	- Abschreibungen auf Vermögensgegenstände des Anlagevermögens, soweit diese die üblichen Abschreibungen überschreiten		0	0	0,00	0,00	0,00	0,00	0,00	0,00	0,00	0,00	0,00	0,00	0,00	0,00
17	- Zuwendungen, Umlagen und sonstige Transferaufwendungen		6.062.500	0	0,00	0,00	1.282.637,53	7.345.137,53	0,00	7.345.137,53	7.171.228,25	-173.909,28	5.935.783,54	1.235.444,71	0,00	0,00
54143000	an Gemeinden und Gemeindeverbände		0	0	0,00	0,00	1.272.500,00	1.272.500,00	0,00	1.272.500,00	1.237.530,24	-34.969,76	0,00	1.237.530,24	0,00	0,00
54151000	Zuweisungen und Zuschüsse an private Unternehmen		87.200	0	0,00	0,00	10.137,53	97.337,53	0,00	97.337,53	103.995,82	6.658,29	84.325,18	19.670,64	0,00	0,00
54159000	Zuweisungen und Zuschüsse an den sonstigen privaten Bereich		58.600	0	0,00	0,00	0,00	58.600,00	0,00	58.600,00	62.938,30	4.338,30	58.537,02	4.401,28	0,00	0,00
54190000	Zuweisungen und Zuschüsse an Sonstige		16.700	0	0,00	0,00	0,00	16.700,00	0,00	16.700,00	16.310,00	-390,00	14.310,00	2.000,00	0,00	0,00
54310000	Gewerbesteuerumlage		163.000	0	0,00	0,00	0,00	163.000,00	0,00	163.000,00	98.329,77	-64.670,23	209.528,60	-111.198,83	0,00	0,00
54421000	Kreisumlage		3.804.800	0	0,00	0,00	0,00	3.804.800,00	0,00	3.804.800,00	3.714.658,87	-90.141,13	3.714.777,71	-118,84	0,00	0,00
54421001	Altlastentragsumlage		0	0	0,00	0,00	0,00	0,00	0,00	0,00	161.831,83	161.831,83	151.831,83	0,00	0,00	0,00
54422000	Amt oder geschäftsführende Gemeinde		1.932.200	0	0,00	0,00	0,00	1.932.200,00	0,00	1.932.200,00	1.775.633,42	-156.566,58	1.692.473,20	83.160,22	0,00	0,00
18	- Aufwendungen der sozialen Sicherung		0	0	0,00	0,00	0,00	0,00	0,00	0,00	0,00	0,00	0,00	0,00	0,00	0,00
19	- Zinsaufwendungen und sonstige Finanzaufwendungen		164.100	0	0,00	0,00	0,00	164.100,00	0,00	164.100,00	163.423,66	-676,34	191.806,27	-28.382,61	0,00	0,00
57310000	an Eigenbetriebe		0	0	0,00	0,00	0,00	0,00	0,00	0,00	140,12	140,12	21,27	118,85	0,00	0,00
57390000	an Sonstige		0	0	0,00	0,00	0,00	0,00	0,00	0,00	1.333,99	1.333,99	13.395,08	-12.061,09	0,00	0,00
57450000	an Anstalten des öffentlichen Rechts		900	0	0,00	0,00	0,00	900,00	0,00	900,00	866,88	-33,12	993,64	-126,76	0,00	0,00
57511000	an Banken		43.000	0	0,00	0,00	0,00	43.000,00	0,00	43.000,00	42.937,22	-62,78	46.752,02	-3.814,80	0,00	0,00
57511001	Zinsaufwendungen an Banken (Kassenkredit)		1.000	0	0,00	0,00	0,00	1.000,00	0,00	1.000,00	195,83	-804,17	37,16	158,67	0,00	0,00
57511002	Zinsaufwendungen an Banken (Strafzinsen für Guthaben)		0	0	0,00	0,00	0,00	0,00	0,00	0,00	831,67	831,67	0,00	831,67	0,00	0,00
57512000	an Sparkassen		60.600	0	0,00	0,00	0,00	60.600,00	0,00	60.600,00	60.579,59	-20,41	65.511,50	-4.931,91	0,00	0,00
57512001	Zinsaufwendungen an Sparkassen (Kassenkredit)		4.000	0	0,00	0,00	0,00	4.000,00	0,00	4.000,00	137,06	-3.862,92	491,19	-354,11	0,00	0,00
57512002	Zinsaufwendungen an Sparkassen (Strafzinsen für Guthaben)		0	0	0,00	0,00	0,00	0,00	0,00	0,00	1.183,48	1.183,48	191,67	991,81	0,00	0,00



Ergebnisrechnung 2021

Nr.	Ertrags- und Aufwandsarten (gemäß § 44 Absatz 2 GemHVO-Doppik)	Verweis auf Anhang (Ist. Nr.)	Ansatz 2021	Veränderung durch Nachtrag 2021	über- und außerplan- mäßige Aufwen- dungen 2021	zweck- gebundene Mehrerträge und ent- sprechende aufwen- dungen 2021	Inanspruch- nahme der ein- oder ge- meinsamen Deckungs- fähigkeit 2021	Ermächti- gungen 2021	übertragene Ermächti- gungen aus Haushalts- vorjahren	Gesamt- ermächti- gungen 2021	Ergebnis 2021	Abweichung 2021	Ergebnis 2020	Ergebnis- veränderung gegenüber 2020	Übertra- gung von: Ermäch- tigungen in Haushalts- folgejahre
in EUR															
1	2	3	4	5	6	7	8	9	10	11	12	13			
20	57513000 an Bausparkassen		9.600	0	0,00	0,00	9.600,00	9.600,00	0,00	9.600,00	9.600,00	0,00	15.600,00	-6.000,00	0,00
	57514000 an Girozentralen / Landesbanken		13.000	0	0,00	0,00	13.000,00	13.000,00	0,00	13.000,00	12.944,20	-55,80	15.223,14	-2.278,94	0,00
	57910000 aus der Mehrwertsteuer der Gewerbesteuer (§ 233a AO)		1.000	0	0,00	0,00	1.000,00	1.000,00	0,00	1.000,00	1.764,00	764,00	2.680,00	-916,00	0,00
	57940000 sonstige Verlustübernahmen		31.000	0	0,00	0,00	31.000,00	31.000,00	0,00	31.000,00	30.909,60	-90,40	30.909,60	0,00	0,00
	58120000 Aufwendungen für Aus- und Fortbildung, Umschulung		1.032.300	0	0,00	0,00	1.038.752,28	1.038.752,28	0,00	1.038.752,28	961.652,11	-78.100,17	1.294.562,46	-332.910,35	0,00
	58120001 Aufwendungen für Aus- und Fortbildung, Umschulung - Personalarzt		41.800	0	0,00	0,00	41.800,00	41.800,00	0,00	41.800,00	17.841,53	-23.958,47	27.899,86	-10.058,33	0,00
	58120002 Aufwendungen für Aus- und Fortbildung, Umschulung - BgA		100	0	0,00	0,00	100,00	100,00	0,00	100,00	519,00	419,00	176,00	343,00	0,00
	58120019 Aufwendungen für Aus- und Fortbildung, Umschulung - BgA		3.100	0	0,00	0,00	3.100,00	3.100,00	0,00	3.100,00	0,00	-3.100,00	2.406,72	-2.406,72	0,00
	58130000 Aufwendungen für übernommene Reisekosten		24.800	0	0,00	0,00	24.800,00	24.800,00	0,00	24.800,00	8.466,60	-16.333,40	11.456,90	-2.990,30	0,00
	58130007 Aufwendungen für übernommene Reisekosten - BgA		0	0	0,00	0,00	0,00	0,00	0,00	0,00	0,00	0,00	536,78	-536,78	0,00
	58130019 Aufwendungen für übernommene Reisekosten - BgA		1.300	0	0,00	0,00	1.300,00	1.300,00	0,00	1.300,00	0,00	-1.300,00	0,00	0,00	0,00
	58140000 Aufwendungen für allgemeine Betreuung der Bediensteten		2.600	0	0,00	0,00	2.600,00	2.600,00	0,00	2.600,00	2.528,75	-71,25	2.528,75	0,00	0,00
	58150000 Aufwendungen für Dienst- und Schutzkleidung, persönliche Ausrüstungsgegenstände		30.500	0	0,00	0,00	30.500,00	30.500,00	0,00	30.500,00	30.375,91	-123,09	29.815,77	561,14	0,00
	58150019 Aufwendungen für Dienst- und Schutzkleidung, persönliche Ausrüstungsgegenstände - BgA		300	0	0,00	0,00	300,00	300,00	0,00	300,00	326,95	26,95	983,34	-656,39	0,00
	58190000 Sonstige Personalaufwendungen		1.000	0	0,00	0,00	1.000,00	1.000,00	0,00	1.000,00	342,90	-657,10	1.588,38	-1.245,48	0,00
	58210000 Mieten, Pachten und Ertragszinsen		240.100	0	0,00	0,00	244.552,28	244.552,28	0,00	244.552,28	241.312,35	-3.239,93	249.326,83	-8.014,48	0,00
	58210001 Miete technische Anlagen		16.100	0	0,00	0,00	16.100,00	16.100,00	0,00	16.100,00	16.108,84	8,84	15.117,83	991,01	0,00
	58220000 Leasing		24.000	0	0,00	0,00	24.000,00	24.000,00	0,00	24.000,00	23.096,53	-4.096,53	26.013,36	2.083,17	0,00
	58220001 Leasing Fahrzeuge		55.000	0	0,00	0,00	55.000,00	55.000,00	0,00	55.000,00	50.294,17	-4.705,83	52.225,51	-1.931,34	0,00
58240000 Datenverarbeitung		72.000	0	0,00	0,00	72.000,00	72.000,00	0,00	72.000,00	72.544,79	544,79	75.540,78	-2.995,99	0,00	
58240019 Unterhaltung der Hard- und Software		400	0	0,00	0,00	400,00	400,00	0,00	400,00	342,00	-58,00	342,00	0,00	0,00	
58249000 Sonstige		4.500	0	0,00	0,00	4.500,00	4.500,00	0,00	4.500,00	3.995,54	-504,46	3.999,49	-3,95	0,00	
58250000 Sachverständigen-, Gerichts- und ähnliche Aufwendungen		16.200	0	0,00	0,00	16.200,00	16.200,00	0,00	16.200,00	13.301,14	-2.898,86	13.099,95	201,19	0,00	
58250019 Sachverständigen-, Gerichts- und ähnliche Aufwendungen - BgA		17.000	0	0,00	0,00	17.000,00	17.000,00	0,00	17.000,00	27.823,06	10.823,06	10.475,45	17.347,61	0,00	
58252000 Gebühren für Kassen-, Rechnungs- und Organisationsprüfungen usw.		200	0	0,00	0,00	200,00	200,00	0,00	200,00	0,00	-200,00	172,11	-172,11	0,00	
58255000 Aufwendungen für die Erstellung von Behaltungsplänen		3.000	0	0,00	0,00	3.000,00	3.000,00	0,00	3.000,00	6.467,90	467,90	0,00	6.467,90	0,00	
58259000 Sonstige		5.100	0	0,00	0,00	5.100,00	5.100,00	0,00	5.100,00	1.096,18	-4.003,82	1.107,00	-10,82	0,00	
58290000 Sonstige Aufwendungen für die Inanspruchnahme von Rechten und Diensten		35.700	0	0,00	0,00	35.700,00	35.700,00	0,00	35.700,00	25.626,07	-10.070,93	37.841,55	-12.212,48	0,00	
58310000 Büromaterial		14.900	0	0,00	0,00	14.900,00	14.900,00	0,00	14.900,00	14.285,40	-614,60	11.336,65	2.948,75	0,00	
58310019 Büromaterial - BgA		4.500	0	0,00	0,00	4.500,00	4.500,00	0,00	4.500,00	1.446,89	-3.053,11	2.354,97	-908,08	0,00	
58320000 Fachliteratur, Zeitschriften		16.900	0	0,00	0,00	16.900,00	16.900,00	0,00	16.900,00	17.003,56	103,56	18.960,08	-1.956,52	0,00	



Ergebnisrechnung 2021


Nr.	Ertrags- und Aufwandsarten (gemäß § 44 Absatz 2 GemHVO-Doppik) (Itrd. Nr.)	Verweis auf Anhang (Itrd. Nr.)	Ansatz 2021	Veränderung durch Nachtrag 2021	über- und außerplan- mäßige Aufwen- dungen 2021	zweck- gebundene Mehrerträge und ent- sprechende aufwen- dungen 2021	Inanspruch- nahme der ein- oder ge- gensätzli- chen Deckungs- fähigkeit 2021	Ermächti- gungen 2021	übertragene Ermächti- gungen aus Haushalts- vorjahren	Gesamt- ermächti- gungen 2021	Ergebnis 2021	Abweichung			Ergebnis- veränderung gegenüber 2020	Übertra- gung von Ermäch- tigungen in Haushalts- folgebahre
												2021				
												10	11	12		
in EUR																
1	2	3	4	5	6	7	8	9	10	11	12	13				
56320007	Facilitätsrat, Zeitschriften - BgA		200	0	0,00	0,00	0,00	200,00	85,51	-114,49	193,93	-108,42	0,00			
56330000	Porto und Versandkosten		25.900	0	0,00	0,00	0,00	25.900,00	27.162,11	1.262,11	22.906,16	4.255,95	0,00			
56340000	Telefon, Datenübertragungskosten		3.400	0	0,00	0,00	0,00	3.400,00	4.820,48	1.420,48	3.735,08	1.086,40	0,00			
56341000	Fernmeldegebühren		14.100	0	0,00	0,00	0,00	14.100,00	9.075,97	-5.024,03	9.117,55	-41,58	0,00			
56341019	Fernmeldegebühren - BgA		600	0	0,00	0,00	0,00	600,00	1.108,25	508,25	703,91	404,34	0,00			
56342000	Datenübertragungsgebühren		400	0	0,00	0,00	0,00	400,00	235,63	-164,37	107,10	128,53	0,00			
56343000	Aufwendungen für Wartung, Miete Telefon		9.200	0	0,00	0,00	0,00	9.200,00	9.051,94	-148,06	8.879,23	172,71	0,00			
56346000	Rundfunk- und Fernsehgebühren		2.200	0	0,00	0,00	0,00	2.200,00	1.584,73	-635,27	1.568,87	-4,14	0,00			
56351000	Annoncen		1.000	0	0,00	0,00	0,00	1.000,00	2.421,10	1.421,10	1.513,66	907,44	0,00			
56352000	Anreizblatt		34.200	0	0,00	0,00	0,00	34.200,00	33.049,99	-1.150,01	30.094,18	2.955,81	0,00			
56360000	Geschäftsaufwendungen Öffentlichkeitsarbeit		12.500	0	0,00	0,00	0,00	12.500,00	5.404,10	-7.095,90	6.826,96	-1.422,86	0,00			
56370000	Bankgebühren		5.700	0	0,00	0,00	0,00	5.700,00	4.689,28	-1.010,72	4.829,87	-140,59	0,00			
56379000	Verwaltungsgebühren Landesförderinstitut		1.000	0	0,00	0,00	0,00	1.000,00	887,38	-112,62	2.603,17	-1.715,79	0,00			
56390000	Sonstiges		4.200	0	0,00	0,00	0,00	4.200,00	2.918,14	-1.281,86	3.768,57	-850,43	0,00			
56390007	Sonstiges - BgA		2.500	0	0,00	0,00	0,00	2.500,00	5,32	2.375,52	129,80	0,00				
56390019	Sonstiges - BgA		3.400	0	0,00	0,00	0,00	3.400,00	3.034,47	-365,53	3.215,92	-181,45	0,00			
56410000	Aufwendungen für Versicherungsbeiträge		65.000	0	0,00	0,00	0,00	65.000,00	63.189,45	-1.810,55	63.137,24	52,21	0,00			
56414000	Unfallversicherungen		79.400	0	0,00	0,00	0,00	79.400,00	80.713,42	1.313,42	79.046,82	1.666,60	0,00			
56419000	Sonstige Versicherungen		13.100	0	0,00	0,00	0,00	13.100,00	12.705,63	-394,37	12.705,63	0,00	0,00			
56420000	Beiträge zu Wirtschaftsverbänden, Berufsvereinigungen und Vereinen		17.200	0	0,00	0,00	0,00	17.200,00	14.688,54	-2.511,46	14.973,31	-284,77	0,00			
56430000	Sonstige Beiträge		68.700	0	0,00	0,00	0,00	68.700,00	71.314,41	2.614,41	69.685,62	1.628,79	0,00			
56430007	Sonstige Beiträge - BgA		2.500	0	0,00	0,00	0,00	2.500,00	213,47	-2.286,53	144,90	68,57	0,00			
56512000	Verluste aus dem Abgang von Sachanlagen		0	0	0,00	0,00	0,00	0,00	539,12	539,12	326.606,45	-326.067,33	0,00			
56515000	Einzelwerberichtung		0	0	0,00	0,00	0,00	0,00	6.352,09	6.352,09	8.024,79	-1.672,70	0,00			
56553000	Abgang von Forderungen		0	0	0,00	0,00	0,00	0,00	0,00	0,00	359,30	-359,30	0,00			
56630000	Säumniszuschläge		0	0	0,00	0,00	0,00	0,00	21,50	21,50	0,00	21,50	0,00			
56730000	Kapitalertragsteuer		0	0	0,00	0,00	0,00	0,00	183,06	183,06	451,86	-268,80	0,00			
56813000	Grundsteuer B für gemeindeeigene Grundstücke		13.300	0	0,00	0,00	0,00	13.300,00	103,64	103,64	13.721,91	-318,27	0,00			
56820000	Kraftfahrzeugsteuer		600	0	0,00	0,00	0,00	600,00	-123,00	-123,00	443,00	34,00	0,00			
56890000	Sonstige betriebliche Steueraufwendungen		0	0	0,00	0,00	0,00	0,00	994,40	994,40	0,00	994,40	0,00			
56920000	Verfüugungsmittel		2.200	0	0,00	0,00	0,00	2.200,00	-1.077,85	-1.077,85	521,41	600,74	0,00			
56930000	Repräsentationen		13.500	0	0,00	0,00	0,00	13.500,00	-6.852,71	-6.852,71	6.346,00	299,29	0,00			
56940000	Aufwendungen für Schadenfälle		1.500	0	0,00	0,00	0,00	1.500,00	-1.275,93	-1.275,93	0,00	224,07	0,00			
56990000	Sonstige laufende Aufwendungen der Verwaltungsstätigkeit		3.700	0	0,00	0,00	0,00	3.700,00	698,41	-3.001,59	646,48	51,93	0,00			



Ergebnisrechnung 2021

Nr.	Ertrags- und Aufwandsarten (gemäß § 44 Absatz 2 GemHVO-Doppik)	Verweis auf Anhang (Hd. Nr.)	Ansatz 2021	Veränderung durch Nachtrag 2021	über- und außerplan- mäßige Aufwen- dungen 2021	zweck- gebundene Mehrträge und ent- sprechende -aufwen- dungen 2021	Inanspruch- nahme der ein- oder ge- genseitigen Deckungs- fähigkeit 2021	Ermäßigt- ungen 2021	übertragene Ermäßigt- ungen aus Haushalts- vorjahren	Gesamt- ermäch- tigungen 2021	in EUR						Ergebnis 2021	Abweichung 2021	Ergebnis 2020	Ergebnis- veränderung gegenüber 2020	Übertra- gung von Ermäß- tigungen in Haushalts- folgejahre																																																																																																																																																																																																																																																																																																																																																																																																																																																																																																																																																																																																																																																																																																																																																																																																																																																																																																																																																																																																																																																																																																																																																																																																																																																																																																																																										
											1	2	3	4	5	6						7	8	9	10	11	12	13																																																																																																																																																																																																																																																																																																																																																																																																																																																																																																																																																																																																																																																																																																																																																																																																																																																																																																																																																																																																																																																																																																																																																																																																																																																																																																																																			
21	Summe 12 bis 20 (Summe der Nummern 12 bis 20)		16.658.900	0	0,00	0,00	-26.904,27	16.631.995,73	114.884,67	16.746.880,40	16.294.317,35	-452.563,05	16.292.914,53	1.402,82	39.534,89																																																																																																																																																																																																																																																																																																																																																																																																																																																																																																																																																																																																																																																																																																																																																																																																																																																																																																																																																																																																																																																																																																																																																																																																																																																																																																																																																</

Finanzrechnung



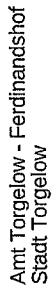
Finanzrechnung 2021

Nr.	Einzahlungs- und Auszahlungsarten (gemäß § 45 Absatz 21 Nr. 3 i. d. Fassung des § 1 Absatz 1 Satz 1 GemHVO-Doppelik)	Verweis auf Anhang (lfd. Nr.)	Ansatz 2021	Veränderung durch Nachtrag	in EUR												
					über- und außerplan- mäßige Aus- zahlungen	Zweck- bundene Mehr- zahlungen und ent- sprechende -auszah- lungen	Inanspruch- nahme der ein- oder ge- genseitigen Deckungs- fähigkeit	Ernächti- gungen 2021	übertragene Ernächti- gungen aus Haushalts- vorjahren	Gesamt- ernächti- gungen 2021	Ergebnis 2021	Abweichung 2021	Ergebnis 2020	Ergebnis- veränderung gegenüber 2020	Übertra- gung von Ernäch- tigungen in Haushalts- folgebahre		
																1	2
01	+ Steuern und ähnliche Abgaben		6.056.700	0	0,00	0,00	6.056.700,00	0,00	6.056.700,00	5.761.479,21	-295.220,79	6.047.495,72	-886.016,51	0,00			
02	+ Zuwendungen allgemeine Umlagen und sonstige Transfereinzahlungen		4.345.200	0	0,00	0,00	4.344.000,00	0,00	4.344.000,00	4.602.324,40	258.324,40	4.488.784,45	113.539,95	0,00			
03	+ Einzahlungen der sozialen Sicherung		0	0	0,00	0,00	0,00	0,00	0,00	0,00	0,00	0,00	0,00	0,00			
04	+ Öffentlich-rechtliche Leistungsentgelte		401.900	0	0,00	0,00	401.900,00	0,00	401.900,00	381.813,93	-10.086,07	328.889,25	62.924,68	0,00			
05	+ Privatrechtliche Leistungsentgelte		327.200	0	0,00	0,00	327.200,00	0,00	327.200,00	295.312,66	-31.887,34	313.356,88	-18.044,22	0,00			
06	+ Kostenersatzungen und Kostenumlagen		3.793.700	0	0,00	0,00	3.794.900,00	0,00	3.794.900,00	3.696.973,47	-97.926,53	3.438.069,45	258.904,02	0,00			
07	+ Erhöhung / - Verminderung des Bestands an fertigen und unfertigen Erzeugnissen		0	0	0,00	0,00	0,00	0,00	0,00	0,00	0,00	0,00	0,00	0,00			
08	+ Zinseinzahlungen und sonstige Finanzeinzahlungen		530.000	0	0,00	0,00	530.000,00	0,00	530.000,00	677.073,72	147.073,72	546.820,51	131.253,11	0,00			
09	+ Sonstige laufende Einzahlungen		502.900	0	0,00	0,00	502.900,00	0,00	502.900,00	533.130,28	30.230,28	381.319,47	151.810,81	0,00			
10	Summe der ordentlichen Einzahlungen (Summe der Nummern 1 bis 9)		15.957.600	0	0,00	0,00	15.957.600,00	0,00	15.957.600,00	15.958.107,67	507,67	16.143.735,83	-185.628,16	0,00			
11	- Personalauszahlungen		4.396.900	0	0,00	0,00	4.396.900,00	0,00	4.396.900,00	4.020.696,71	-376.203,29	4.083.909,23	-63.272,52	0,00			
12	- Versorgungsauszahlungen		103.100	0	0,00	0,00	103.100,00	0,00	103.100,00	118.133,37	15.033,37	86.044,58	32.088,79	0,00			
13	- Auszahlungen für Sach- und Dienstleistungen		3.464.400	0	-1.316.994,08	2.147.405,92	114.884,67	2.262.290,59	1.936.350,93	-325.939,66	3.138.250,60	-1.201.899,67	38.534,89	0,00			
14	- Zuwendungen, Umlagen und sonstige Transferauszahlungen		6.224.400	0	0,00	0,00	7.507.037,53	0,00	7.507.037,53	7.164.762,10	-342.275,43	5.938.115,78	1.225.646,32	0,00			
15	- Auszahlungen der sozialen Sicherung		0	0	0,00	0,00	0,00	0,00	0,00	0,00	0,00	0,00	0,00	0,00			
16	- Zinsauszahlungen und sonstige Finanzauszahlungen		164.100	0	0,00	0,00	164.100,00	0,00	164.100,00	163.115,73	-884,27	185.720,21	-22.604,48	0,00			
17	- Sonstige laufende Auszahlungen		1.031.900	0	0,00	0,00	1.039.352,28	0,00	1.039.352,28	1.013.954,12	-25.398,16	1.001.181,34	12.772,78	0,00			
18	Summe der ordentlichen Auszahlungen (Summe der Nummern 11 bis 17)		15.384.800	0	-26.904,27	15.357.895,73	114.884,67	15.472.780,40	14.416.952,96	-1.055.827,44	14.434.221,74	-17.268,78	38.534,89	0,00			
19	Saldo der ordentlichen Ein- und Auszahlungen (Saldo der Nummern 10 und 18)		572.800	0	26.904,27	599.704,27	-114.884,67	484.819,60	1.541.154,71	1.056.335,11	1.709.514,09	-168.359,38	-39.534,89	0,00			
20	+ Außerordentliche Einzahlungen		0	0	0,00	0,00	0,00	0,00	0,00	0,00	0,00	0,00	0,00	0,00			
21	- Außerordentliche Auszahlungen		0	0	0,00	0,00	0,00	0,00	0,00	0,00	0,00	0,00	0,00	0,00			
22	Saldo der ordentlichen und außerordentlichen Ein- und Auszahlungen (Nummer 19 zuzüglich Nummer 20 abzüglich Nummer 21)		572.800	0	26.904,27	599.704,27	-114.884,67	484.819,60	1.541.154,71	1.056.335,11	1.709.514,09	-168.359,38	-39.534,89	0,00			
23	+ Einzahlungen aus Investitionszuwendungen		2.673.200	0	0,00	0,00	2.673.200,00	0,00	2.673.200,00	1.897.608,71	-775.591,29	1.766.271,78	131.336,93	1.000.000,00			
24	+ Einzahlungen aus Beiträgen und ähnlichen Entgelten		88.200	0	0,00	0,00	86.200,00	0,00	86.200,00	218.930,12	132.730,12	138.335,28	80.594,84	0,00			
25	+ Einzahlungen aus immateriellen Vermögensgegenständen		200	0	0,00	0,00	200,00	0,00	200,00	76.738,48	76.538,48	0,00	76.738,48	0,00			
26	+ Einzahlungen aus Sachanlagen		405.000	0	0,00	0,00	405.000,00	0,00	405.000,00	224.386,28	-180.613,72	341.617,20	-117.230,92	0,00			
27	+ Einzahlungen aus Finanzanlagen		0	0	0,00	0,00	0,00	0,00	0,00	0,00	0,00	0,00	0,00	0,00			
28	+ Einzahlungen aus sonstigen Ausleihungen und Kreditgewährungen		0	0	0,00	0,00	0,00	0,00	0,00	140.000,00	140.000,00	300.000,00	-160.000,00	0,00			



Finanzrechnung 2021

Nr.	Einzahlungs- und Auszahlungsarten (gemäß § 45 Absatz 2 i.V.m. § 3 Absatz 1 Satz 1 GemHVO-Doppelk)	Verweis auf Anhang (lfd. Nr.)	Ansatz 2021	Veränderung durch Nachtrag	in EUR													Ergebnis 2021	Abweichung 2021	Ergebnis 2020	Ergebnis- veränderung gegenüber 2020	Übertra- gung von Ernäch- tigungen in Haushalts- folgejahre
					1	2	3	4	5	6	7	8	9	10	11	12	13					
29	+ Einzahlungen aus Vorräten		0	0		0,00	0,00	0,00	0,00	0,00		0,00	0,00	0,00	0,00	0,00	0,00	0,00				
30	+ Sonstige Investitionseinzahlungen		0	0		0,00	0,00	0,00	0,00	0,00		0,00	0,00	0,00	0,00	0,00	0,00	0,00				
31	Summe der Einzahlungen aus Investitionstätigkeit (Summe der Nummern 23 bis 30)		3.164.600	0		0,00	0,00	0,00	3.164.600,00	0,00		3.164.600,00	2.557.663,59	-606.936,41	2.546.224,25	11.439,33	1.000.000,00	0,00				
32	- Auszahlungen für immaterielle Vermögensgegenstände		24.200	0	0,00	0,00	0,00	171.595,99	54.250,50	225.846,49	218.213,12	-7.633,37	438.037,75	-219.824,63	0,00	0,00	0,00	0,00				
33	- Auszahlungen für Sachanlagen		2.746.300	0	216.954,64	9.624,00	-120.491,72	2.852.386,92	731.902,20	3.584.289,12	813.774,32	-2.770.514,80	1.778.783,22	-965.008,90	2.022.922,24	0,00	0,00	0,00				
34	- Auszahlungen für Finanzanlagen		0	0	0,00	0,00	0,00	0,00	0,00	0,00	0,00	0,00	0,00	0,00	0,00	0,00	0,00	0,00				
35	- Auszahlungen für sonstige Ausleihungen und Kreditgewährungen		0	0	0,00	0,00	0,00	0,00	0,00	0,00	10.000,00	10.000,00	440.000,00	-430.000,00	0,00	0,00	0,00	0,00				
36	- Auszahlungen für Vorräte		365.400	0	0,00	0,00	0,00	0,00	365.400,00	365.400,00	0,00	0,00	0,00	0,00	0,00	0,00	0,00	0,00				
37	- Sonstige Investitionsauszahlungen		3.135.900	0	216.954,64	9.624,00	26.904,27	3.389.382,91	786.152,70	4.175.535,61	1.041.987,44	-3.133.548,17	2.656.820,97	-1.614.833,53	2.022.922,24	2.022.922,24	0,00	0,00				
38	Summe der Auszahlungen aus Investitionstätigkeit (Summe der Nummern 32 bis 37)		28.700	0	-216.954,64	-9.624,00	-26.904,27	-224.782,91	-786.152,70	-1.010.935,61	1.515.676,15	2.526.611,76	-110.596,71	1.626.272,86	-1.022.922,24	-1.022.922,24	0,00	0,00				
39	Saldo der Ein- und Auszahlungen aus Investitionstätigkeit (Saldo der Nummern 31 und 38)		601.500	0	-216.954,64	-9.624,00	0,00	374.921,36	-901.037,37	-526.116,01	3.056.830,86	3.582.946,87	1.598.917,38	1.457.913,48	-1.062.457,13	-1.062.457,13	0,00	0,00				
40	Finanzmittelüberschuss / Finanzmittelfehlbetrag (Summe der Nummern 22 und 39)																					
41	+ Einzahlungen aus der Aufnahme von Krediten für Investitionen und Investitionsförderungsmaßnahmen		0	0	0,00	0,00	0,00	0,00	0,00	0,00	0,00	0,00	0,00	0,00	0,00	0,00	0,00	0,00				
42	- Auszahlungen für planmäßige Tilgung von Krediten für Investitionen und Investitionsförderungsmaßnahmen		595.200	0	0,00	0,00	0,00	595.200,00	0,00	595.200,00	594.581,50	-618,50	593.575,90	11.005,60	0,00	0,00	0,00	0,00				
44	Saldo der Ein- und Auszahlungen aus Krediten für Investitionen und Investitionsförderungsmaßnahmen (Nummer 41 abzüglich 42 und 43)		-595.200	0	0,00	0,00	0,00	-595.200,00	0,00	-595.200,00	-594.581,50	618,50	-593.575,90	-11.005,60	0,00	0,00	0,00	0,00				
45	Saldo der durchlaufenden Gelder und ungeklärten Zahlungsvorgänge		0	0	0,00	0,00	0,00	0,00	0,00	0,00	-15.943,78	-15.943,78	-413.879,22	397.935,44	0,00	0,00	0,00	0,00				
46	Veränderung der liquiden Mittel und der Kredite zur Sicherung der Zahlungsfähigkeit (Summe der Nummern 40,44 und 45)		6.300	0	-216.954,64	-9.624,00	0,00	-220.278,64	-901.037,37	-1.121.316,01	2.446.305,58	3.567.621,59	601.462,26	1.844.843,32	-1.062.457,13	-1.062.457,13	0,00	0,00				
47	Jahresbezogener Saldo der laufenden Ein- und Auszahlungen (Saldo der Nummern 22 und 42)																					
48	Saldo der laufenden Ein- und Auszahlungen zum 31. Dezember des Haushaltsvorjahres																					
49	Saldo der laufenden Ein- und Auszahlungen zum 31. Dezember des Haushaltsjahres (Summe der Nummern 47 und 48)																					



Finanzrechnung 2021

Zahlung zum investiven Bereich aus einem positiven Saldo der laufenden Er- und Auszahlung zum 31. Dezember der Haushaltsvorjahres (Einzahlung in Nummer 30 (sonstige Einzahlungen) und Auszahlung in Nummer 17 (Sonstige laufende Auszahlungen) enthalten)

Zahlung zur Deckung eines negativen Saldos der laufenden Er- und Auszahlung zum 31. Dezember des Haushaltsjahres aus dem investiven Bereich (Einzahlung in Nummer 9 (Sonstige laufende Einzahlungen) und Auszahlung in Nummer 37 (Sonstige Investitionsauszahlungen) enthalten)



Finanzrechnung 2021

Nr.	Einzahlungs- und Auszahlungsarten (gemäß § 45 Absatz 2 i.V.m. § 3 Absatz 1 Satz 1 GemHVO-Doppik)	Verweis auf Anhang (lfd. Nr.)	Ansatz 2021	Veränderung durch Nachtrag	über- und außerplan- mäßige Aus- zahlungen	zweckge- bundene Mehreinzah- lungen und ent- sprechende Auszahlun- gen	Inanspruch- nahme der ein- oder ge- genseitigen Deckungs- fähigkeit	in EUR										Ergebnis- veränderung gegenüber 2020	Übertra- gung von Ermächti- gungen in Haushalts- folgebilanz
								1	2	3	4	5	6	7	8	9	10		
01	+ Steuern und ähnliche Abgaben		6.056.700	0	0,00	0,00	0,00	6.056.700,00	0,00	6.056.700,00	5.761.479,21	-295.220,79	6.647.495,72	-886.016,51	0,00	0,00			
60111000	Grundsteuer A von Fremdschülern		15.500	0	0,00	0,00	0,00	15.500,00	0,00	15.500,00	15.532,65	32,65	12.988,63	3.164,02	0,00	0,00			
60112000	Grundsteuer A für gemeindeeigene Grundstücke		100	0	0,00	0,00	0,00	100,00	0,00	100,00	41,95	-58,05	41,95	0,00	0,00	0,00			
60121000	Grundsteuer B von Fremdschülern		990.800	0	0,00	0,00	0,00	990.800,00	0,00	990.800,00	1.060.987,33	70.187,33	1.042.892,85	18.094,48	0,00	0,00			
60122000	Grundsteuer B für gemeindeeigene Grundstücke		46.400	0	0,00	0,00	0,00	46.400,00	0,00	46.400,00	45.690,83	-709,17	47.083,46	-1.392,63	0,00	0,00			
60130000	Gewerbesteuer		1.900.000	0	0,00	0,00	0,00	1.900.000,00	0,00	1.900.000,00	1.538.230,65	-341.769,35	2.455.428,57	-897.197,92	0,00	0,00			
60210000	Gemeindeanteil an der Einkommensteuer		2.190.600	0	0,00	0,00	0,00	2.190.600,00	0,00	2.190.600,00	2.145.836,60	-44.763,40	2.154.514,94	-8.678,34	0,00	0,00			
60220000	Gemeindeanteil an der Umsatzsteuer		851.200	0	0,00	0,00	0,00	851.200,00	0,00	851.200,00	884.828,98	33.628,98	873.931,72	10.897,26	0,00	0,00			
60310000	Vergnügungssteuer		32.500	0	0,00	0,00	0,00	32.500,00	0,00	32.500,00	17.671,85	-14.828,15	29.484,43	-11.812,58	0,00	0,00			
60320000	Hundesteuer		29.600	0	0,00	0,00	0,00	29.600,00	0,00	29.600,00	32.658,37	3.058,37	31.749,17	909,20	0,00	0,00			
	4.345.200		0	0	0,00	0,00	-1.200,00	4.344.000,00	0,00	4.344.000,00	4.602.324,40	258.324,40	4.488.784,45	113.539,95	0,00	0,00			
02	+ Zuwendungen, allgemeine Umlagen und sonstige Transfereinzahlungen		4.100.000	0	0,00	0,00	0,00	4.100.000,00	0,00	4.100.000,00	3.726.755,92	-373.244,08	2.777.463,66	949.292,26	0,00	0,00			
61110000	Einzahlung der Schlüsselzuweisung vom Land		0	0	0,00	0,00	0,00	0,00	0,00	0,00	3.726.755,92	329.152,05	866.499,39	-537.347,34	0,00	0,00			
61214000	Hilfen zum Erreichen des Haushaltsausgleichs, Sonderzuweisungen nach § 27 FAG M-V		210.000	0	0,00	0,00	0,00	210.000,00	0,00	210.000,00	221.401,53	11.401,53	197.523,84	23.877,69	0,00	0,00			
61310000	Sonstige allgemeine Zuweisung vom Land		0	0	0,00	0,00	0,00	0,00	0,00	0,00	279.540,00	279.540,00	486.105,00	-206.565,00	0,00	0,00			
61441000	Sonstige allgemeine Zuweisung vom Bund		3.000	0	0,00	0,00	0,00	3.000,00	0,00	3.000,00	9.326,53	6.326,53	2.943,68	6.382,85	0,00	0,00			
61442000	Sonstige allgemeine Zuweisung vom Land		20.600	0	0,00	0,00	-1.200,00	19.400,00	0,00	19.400,00	35.140,37	15.740,37	156.740,88	-121.600,51	0,00	0,00			
61443000	Sonstige allgemeine Zuweisung vom Land		9.100	0	0,00	0,00	0,00	9.100,00	0,00	9.100,00	1.008,00	-8.092,00	1.008,00	0,00	0,00	0,00			
61451000	Sonstige allgemeine Zuweisung vom Land		2.500	0	0,00	0,00	0,00	2.500,00	0,00	2.500,00	0,00	-2.500,00	500,00	-500,00	0,00	0,00			
03	+ Einzahlungen der sozialen Sicherung		0	0	0,00	0,00	0,00	0,00	0,00	0,00	0,00	0,00	0,00	0,00	0,00	0,00			
04	+ Öffentlich-rechtliche Leitungsentgelte		401.900	0	0,00	0,00	0,00	401.900,00	0,00	401.900,00	391.813,93	-10.086,07	328.889,25	62.924,68	0,00	0,00			
63110000	Passgebühren		67.000	0	0,00	0,00	0,00	67.000,00	0,00	67.000,00	71.079,91	4.079,91	49.115,35	21.964,56	0,00	0,00			
63120000	Gebühren für die Erteilung von Bescheiden (u.a. Genehmigungen, Ablehnungen, Untersagungen)		6.000	0	0,00	0,00	0,00	6.000,00	0,00	6.000,00	4.720,90	-1.279,10	6.090,75	-1.369,85	0,00	0,00			
63150000	Vermessungs-, Abmarkungsgebühren		4.000	0	0,00	0,00	0,00	4.000,00	0,00	4.000,00	10.973,54	6.973,54	3.985,96	6.987,58	0,00	0,00			
63190000	Sonstige		31.600	0	0,00	0,00	0,00	31.600,00	0,00	31.600,00	41.586,58	9.986,58	34.726,51	6.860,07	0,00	0,00			
63220000	Entgelte		57.700	0	0,00	0,00	0,00	57.700,00	0,00	57.700,00	38.235,99	-18.464,01	12.600,55	26.695,44	0,00	0,00			
63223000	für die Straßenreinigung		103.800	0	0,00	0,00	0,00	103.800,00	0,00	103.800,00	113.341,79	9.541,79	110.417,33	2.924,46	0,00	0,00			
63224000	für das Bestattungswesen		500	0	0,00	0,00	0,00	500,00	0,00	500,00	67,20	-432,80	177,04	-109,84	0,00	0,00			
63225000	für die Sondernutzung von Straßen		2.000	0	0,00	0,00	0,00	2.000,00	0,00	2.000,00	2.013,03	13,03	2.126,64	-113,61	0,00	0,00			
63229000	Sonstiges		88.000	0	0,00	0,00	0,00	88.000,00	0,00	88.000,00	77.280,40	-10.719,60	70.318,91	6.961,49	0,00	0,00			
63229001	Einzahlungen aus Grenzbezugsverordnung (Elternanteil)		18.900	0	0,00	0,00	0,00	18.900,00	0,00	18.900,00	19.680,50	780,50	20.931,37	-1.250,87	0,00	0,00			



Finanzrechnung 2021

Nr.	Einzelungs- und Auszahlungsarten (gemäß § 45 Absatz 2 i.V.m. § 3 Absatz 1 Satz 1 GemHVO-Doppik)	Verweis auf Anhang (Hd. Nr.)	Ansatz 2021	Veränderung durch Nachtrag	Über- und außerplan- mäßige Aus- zahlungen	4	5	6	7	8	Ergebnis 2021	Abweichung 2021	Ergebnis 2020	Ergebnis- veränderung gegenüber 2020	Übertra- gung von Ermit- tlungen in Haushalts- folgebilgie
in EUR															
1	2	3	4	5	6	7	8	9	10	11	12	13			
63250000	Laufende Grabnutzungsentgelte		2.500	0	0,00	0,00	2.500,00	0,00	0,00	2.500,00	1.236,61	-1.263,39	1.946,77	-710,16	0,00
63270000	Zahlungen des Dualen Systems Deutschland für kommunale Leistungen		6.900	0	0,00	0,00	6.900,00	0,00	0,00	6.900,00	6.744,00	-156,00	6.836,25	-82,25	0,00
63280000	Entgelte für die Unterhaltung von Straßen, Wirtschaftswegen u.a. öffentlichen Einrichtungen		0	0	0,00	0,00	0,00	0,00	0,00	0,00	3.562,48	3.562,48	8.729,82	-5.167,34	0,00
63295000	Erstattung Leistungen FFw		13.000	0	0,00	0,00	13.000,00	0,00	0,00	13.000,00	231,00	-12.769,00	886,00	-655,00	0,00
05	+ Privatrechtliche Leistungsentgelte		327.200	0	0,00	0,00	327.200,00	0,00	0,00	327.200,00	295.312,66	-31.887,34	313.356,88	-18.044,22	0,00
	64110000 Mieten und Pachten, Erbbauzinsen		141.400	0	0,00	0,00	141.400,00	0,00	0,00	141.400,00	168.916,62	27.516,62	166.601,61	2.315,01	0,00
	64110001 Garagenpachten		63.800	0	0,00	0,00	63.800,00	0,00	0,00	63.800,00	57.175,28	-6.624,72	53.905,09	3.270,19	0,00
	64110002 Gartenpachten		32.300	0	0,00	0,00	32.300,00	0,00	0,00	32.300,00	32.945,26	645,26	30.162,44	2.782,82	0,00
	64110003 Erbbauzinsen		13.900	0	0,00	0,00	13.900,00	0,00	0,00	13.900,00	13.642,62	-257,38	13.865,19	-212,57	0,00
	64110004 Mieten (Grundmieten)		12.200	0	0,00	0,00	12.200,00	0,00	0,00	12.200,00	7.742,43	-4.457,57	6.992,40	750,03	0,00
	64110012 Miete Kiosk		600	0	0,00	0,00	600,00	0,00	0,00	600,00	445,00	-155,00	450,34	-5,34	0,00
	64160000 Eintrittsgelder für kulturelle oder sportliche Veranstaltungen und Einrichtungen		60.000	0	0,00	0,00	60.000,00	0,00	0,00	60.000,00	10.382,11	-49.617,89	39.598,75	-29.216,64	0,00
	64190000 Sonstige		3.000	0	0,00	0,00	3.000,00	0,00	0,00	3.000,00	4.063,34	1.063,34	1.791,06	2.272,28	0,00
	+ Kostenersparungen und Kostenumlagen		3.793.700	0	0,00	0,00	3.794.900,00	0,00	0,00	3.794.900,00	3.696.973,47	-97.926,53	3.438.068,45	258.904,02	0,00
64231000 von Eigenbetrieben		68.900	0	0,00	0,00	68.900,00	0,00	0,00	68.900,00	164.457,75	95.557,75	12.926,09	151.531,66	0,00	
64241000 von Bund		0	0	0,00	0,00	0,00	0,00	0,00	0,00	24,54	24,54	257,82	-233,28	0,00	
64242000 Kostenersparungen und Kostenumlagen vom Land		5.100	0	0,00	0,00	6.300,00	0,00	0,00	6.300,00	975,88	-6.324,12	13.607,07	-12.631,19	0,00	
64243000 von Gemeinden und Gemeindeverbänden		111.400	0	0,00	0,00	111.400,00	0,00	0,00	111.400,00	68.417,27	-42.982,73	117.975,51	-49.559,24	0,00	
64243001 Kostenersparung vom Amt		3.569.600	0	0,00	0,00	3.569.600,00	0,00	0,00	3.569.600,00	3.317.555,55	-252.044,45	3.222.721,43	94.834,12	0,00	
64244000 von Zweckverbänden		3.500	0	0,00	0,00	3.500,00	0,00	0,00	3.500,00	7.055,58	3.555,58	0,00	7.055,58	0,00	
64245000 von Anstalten des öffentlichen Rechts		1.800	0	0,00	0,00	1.800,00	0,00	0,00	1.800,00	292,00	-1.508,00	7.264,74	-6.972,74	0,00	
64250000 Kostenersparung vom privaten Bereich		0	0	0,00	0,00	0,00	0,00	0,00	0,00	0,00	1.000,00	1.000,00	1.161,49	-161,49	0,00
64251000 von privaten Unternehmen		28.600	0	0,00	0,00	28.600,00	0,00	0,00	28.600,00	126.247,39	97.647,39	42.260,57	83.986,82	0,00	
64259000 von sonstigen privaten Bereich		200	0	0,00	0,00	200,00	0,00	0,00	200,00	200,00	8.701,47	8.501,47	4.633,99	4.067,48	0,00
64290000 von Sonstigen		4.600	0	0,00	0,00	4.600,00	0,00	0,00	4.600,00	4.500,00	2.246,04	-2.353,96	15.260,74	-13.014,70	0,00
07	+ Erhöhung / - Verminderung des Bestands an fertigen und unfertigen Erzeugnissen		0	0	0,00	0,00	0,00	0,00	0,00	0,00	0,00	0,00	0,00	0,00	0,00
	+ Zinseinzahlungen und sonstige Finanzeinzahlungen		530.000	0	0,00	0,00	530.000,00	0,00	0,00	530.000,00	677.073,72	147.073,72	545.820,61	131.253,11	0,00
67131000 von Eigenbetrieben		0	0	0,00	0,00	0,00	0,00	0,00	0,00	0,00	1,28	1,28	1,02	0,26	0,00
67160000 von sonstigen inländischen Bereich		0	0	0,00	0,00	0,00	0,00	0,00	0,00	0,00	1.440,00	1.440,00	1.440,00	0,00	0,00
67300000 Finanzeinzahlungen aus verbundenen Unternehmen		230.000	0	0,00	0,00	230.000,00	0,00	0,00	230.000,00	230.000,00	0,00	-230.000,00	224.415,18	-224.415,18	0,00



Finanzrechnung 2021

Nr.	Einzahlungs- und Auszahlungsarten (gemäß § 45 Absatz 2 i.V.m. § 3 Absatz 1 Satz 1 GemHVO-Doppel)	Verweis auf Anhang (lfd. Nr.)	Ansatz 2021	Veränderung durch Nachtrag	über- und außerplan- mäßige Aus- zahlungen	zweckge- bundene Mehr- zahlungen und ent- sprechende Einzah- lungen	Inanspruch- nahme der ein- oder ge- genseitigen Deckungs- fähigkeit	Ermächti- gungen 2021	in EUR				Ergebnis 2021	Abweichung 2021	Ergebnis 2020	Ergebnis- veränderung gegenüber 2020	Übertra- gung von Ermäch- tigungen in Haushalts- folgebahre
									1	2	3	4					
67600000	Finanzeinzahlungen aus Sondervermögen mit Sonderrechnung, Zweckverbänden, Anstalten des öffentlichen Rechts und rechtsfähigen kommunalen Stiftungen		0	0	0,00	0,00	0,00	0,00	0,00	380.000,00	380.000,00	0,00	380.000,00	0,00	380.000,00	0,00	0,00
67800000	Finanzeinzahlungen aus Wertpapieren des Anlagevermögens		270.000	0	0,00	0,00	0,00	270.000,00	0,00	271.456,44	1.456,44	269.422,41	2.034,03	0,00	0,00	0,00	0,00
67910000	Avalprovisionen		10.000	0	0,00	0,00	0,00	10.000,00	0,00	10.000,00	0,00	10.000,00	0,00	0,00	0,00	0,00	0,00
67920000	Vollverzinsung aus Gewerbesteuer (§ 233a AO)		20.000	0	0,00	0,00	0,00	20.000,00	0,00	14.176,00	-5.824,00	40.542,00	-26.366,00	0,00	0,00	0,00	0,00
67920000	Vollverzinsung aus Gewerbesteuer (§ 233a AO)		502.900	0	0,00	0,00	0,00	502.900,00	0,00	533.130,28	30.230,28	381.319,47	151.810,81	0,00	0,00	0,00	0,00
09	+ Sonstige laufende Einzahlungen		33.000	0	0,00	0,00	0,00	33.000,00	0,00	7.083,69	-25.916,31	16.161,45	-9.077,76	0,00	0,00	0,00	0,00
68210000	Ordnungsrechtliche Einzahlungen (Bußgelder, Verwarnungsgelder i.u.A.)		1.500	0	0,00	0,00	0,00	1.500,00	0,00	1.889,36	389,36	2.541,62	-652,26	0,00	0,00	0,00	0,00
68210001	Ordnungsstrafen, Bußgelder Umweltschutz		50.500	0	0,00	0,00	0,00	50.500,00	0,00	21.890,05	-28.609,95	17.049,82	4.840,23	0,00	0,00	0,00	0,00
68220000	Säumniszuschläge, Mahngebühren, Zustellungsgebühren u.A.		17.000	0	0,00	0,00	0,00	17.000,00	0,00	9.961,10	-7.038,90	12.923,03	-2.961,93	0,00	0,00	0,00	0,00
68221000	Pfändungsgebühren		203.000	0	0,00	0,00	0,00	203.000,00	0,00	219.322,84	16.322,84	210.811,40	8.511,44	0,00	0,00	0,00	0,00
68250001	Konzessionsabgaben Strom		28.000	0	0,00	0,00	0,00	28.000,00	0,00	23.991,43	-4.008,57	25.840,24	-1.846,81	0,00	0,00	0,00	0,00
68250002	Konzessionsabgaben Gas		34.000	0	0,00	0,00	0,00	34.000,00	0,00	32.385,58	-1.614,42	33.753,85	-1.368,27	0,00	0,00	0,00	0,00
68250003	Konzessionsabgaben Fernwärme		36.500	0	0,00	0,00	0,00	36.500,00	0,00	40.585,41	3.985,41	40.312,49	272,92	0,00	0,00	0,00	0,00
68250004	Konzessionsabgabe Wasser		11.000	0	0,00	0,00	0,00	11.000,00	0,00	995,72	995,72	5.277,69	-4.281,97	0,00	0,00	0,00	0,00
68270000	Versicherungserstattungen		0	0	0,00	0,00	0,00	0,00	0,00	5.700,76	-5.299,24	3.511,88	2.188,88	0,00	0,00	0,00	0,00
68290000	Sonstige		1.500	0	0,00	0,00	0,00	1.500,00	0,00	300,00	-1.200,00	0,00	300,00	0,00	0,00	0,00	0,00
68290002	Einzahlungen aus Spenden		80.000	0	0,00	0,00	0,00	80.000,00	0,00	164.117,83	84.117,83	0,00	164.117,83	0,00	0,00	0,00	0,00
68300000	Ersatzungen von Steuern vom Einkommen und vom Ertrag		6.800	0	0,00	0,00	0,00	6.800,00	0,00	4.906,51	-1.893,49	13.136,00	-8.229,49	0,00	0,00	0,00	0,00
68800000	Sonstige laufende Einzahlungen aus Verwaltungstätigkeit		15.957.600	0	0,00	0,00	0,00	15.957.600,00	0,00	15.958.107,57	507,57	16.143.735,83	-185.628,16	0,00	0,00	0,00	0,00
10	Summe der ordentlichen Einzahlungen (Summe der Nummern 1 bis 9)		4.396.900	0	0,00	0,00	0,00	4.396.900,00	0,00	4.020.636,71	-376.263,29	4.083.909,23	-63.272,52	0,00	0,00	0,00	0,00
11	- Personalauszahlungen		5.300	0	0,00	0,00	0,00	5.300,00	0,00	4.840,00	-460,00	4.840,00	0,00	0,00	0,00	0,00	0,00
70110000	Aufwendungen für ehrenamtlich Tätige (Rats- bürgermeister, Bürgermeister, Amtsvorsteher)		34.000	0	0,00	0,00	0,00	34.000,00	0,00	26.800,00	-7.200,00	28.600,00	-1.800,00	0,00	0,00	0,00	0,00
70130000	Aufwendungen für ehrenamtlich Tätige (Rats- /Vertrauens- und Ausschussmitglieder)		16.600	0	0,00	0,00	0,00	16.600,00	0,00	15.690,00	-910,00	16.600,00	-910,00	0,00	0,00	0,00	0,00
70190000	Sonstige (u.a. ehrenamtlich Tätige der Feuerwehr, berufene Bürger, u.A.)		772.100	0	0,00	0,00	0,00	772.100,00	0,00	710.719,11	-61.380,89	695.813,65	14.905,46	0,00	0,00	0,00	0,00
70211000	Dienstbezüge		1.800	0	0,00	0,00	0,00	1.800,00	0,00	1.650,00	-150,00	1.650,00	0,00	0,00	0,00	0,00	0,00
70219000	sonstige Aufwendungen		2.431.200	0	0,00	0,00	0,00	2.431.200,00	0,00	2.193.333,34	-237.866,66	2.254.411,26	-61.077,92	0,00	0,00	0,00	0,00
70221000	Dienstbezüge		473.900	0	0,00	0,00	0,00	473.900,00	0,00	470.846,93	-3.053,07	493.913,43	-23.066,50	0,00	0,00	0,00	0,00
70310000	Bearne		90.500	0	0,00	0,00	0,00	90.500,00	0,00	80.376,97	-10.123,03	81.500,60	-1.123,63	0,00	0,00	0,00	0,00
70320000	Arbeitnehmer																



Finanzrechnung 2021

Nr.	Einzahlungs- und Auszahlungsarten (gemäß § 45 Absatz 2 i.V.m. § 3 Absatz 1 Satz 1 GemHVO-Doppik)	Verweis auf Anhang (Hd. Nr.)	Ansatz 2021	Veränderung durch Nachtrag	über- und außerplan- mäßige Aus- zahlungen	zweckge- bundene Mehrein- zahlungen und ent- sprechende Auszahlun- gen	Inanspruch- nahme der ein- oder ge- genseitigen Deckungs- fähigkeit	Ermächti- gungen 2021	Übertragene Ermächti- gungen aus Haushalts- vorjahren	Gesamt- ermäch- tigungen 2021	Ergebnis 2021	in EUR					Abweichung 2021	Ergebnis 2020	Ergebnis- veränderung gegenüber 2020	Überre- gung von Ermäch- tigungen in Haushalts- folgebahre
			1	2	3	4	5	6	7	8	9	10	11	12	13	14	15	16	17	18
70420000	Arbeitnehmer		524.200	0	0,00	0,00	0,00	524.200,00	0,00	524.200,00	472.260,44	-51.939,56	465.074,03	7.186,41	0,00					
70510000	Beamte		34.800	0	0,00	0,00	0,00	34.800,00	0,00	34.800,00	38.016,00	3.216,00	34.132,00	3.884,00	0,00					
70520000	Arbeitnehmer		5.500	0	0,00	0,00	0,00	5.500,00	0,00	5.500,00	1.169,48	-4.330,52	3.771,64	-2.602,16	0,00					
70590000	Sonstige		7.000	0	0,00	0,00	0,00	7.000,00	0,00	7.000,00	4.934,44	-2.065,56	3.572,62	1.361,82	0,00					
12	- Versorgungsauszahlungen		103.100	0	0,00	0,00	0,00	103.100,00	0,00	103.100,00	118.133,37	15.033,37	86.044,58	32.088,79	0,00					
71110000	Beamte		103.100	0	0,00	0,00	0,00	103.100,00	0,00	103.100,00	118.133,37	15.033,37	86.044,58	32.088,79	0,00					
13	- Auszahlungen für Sach- und Dienstleistungen		3.464.400	0	0,00	0,00	-1.316.994,08	2.147.405,92	114.884,67	2.262.290,59	1.936.350,93	-325.939,66	3.138.250,60	-1.201.899,67	38.534,89					
72210000	Auszahlungen für Abfall		15.700	0	0,00	0,00	0,00	15.700,00	0,00	15.700,00	14.483,95	-1.216,05	14.139,14	344,81	0,00					
72210001	Auszahlungen für Abfall (wilder Müllplätze)		11.000	0	0,00	0,00	0,00	11.000,00	0,00	11.000,00	8.043,71	-2.956,29	9.276,51	-1.232,80	0,00					
72220000	Wasser /Abwasser		132.700	0	0,00	0,00	0,00	132.700,00	0,00	132.700,00	111.900,69	-20.799,31	120.214,91	-8.314,22	0,00					
72230000	Fernwärme		121.200	0	0,00	0,00	0,00	121.200,00	0,00	121.200,00	136.214,22	15.014,22	118.906,21	17.308,01	0,00					
72240000	Auszahlungen für Gas		84.400	0	0,00	0,00	0,00	84.400,00	0,00	84.400,00	67.737,78	-16.662,22	86.537,17	-18.779,39	0,00					
72250000	Heizöl		30.700	0	0,00	0,00	0,00	30.700,00	0,00	30.700,00	23.935,51	-6.764,49	16.322,15	7.613,36	0,00					
72260000	Auszahlungen für Strom		196.700	0	0,00	0,00	0,00	196.700,00	0,00	196.700,00	176.670,52	-20.029,48	272.842,88	-96.172,36	0,00					
72310000	Unterhaltung der Grundstücke, Außenanlagen, Gebäude und Gebäudeeinrichtungen		28.800	0	0,00	0,00	0,00	28.800,00	17.300,00	46.100,00	53.785,13	7.685,13	20.353,55	33.431,58	0,00					
72310100	Unterhaltung der Grundstücke, Außenanlagen, Gebäude und Grundstückseinrichtungen		212.000	0	0,00	0,00	0,00	212.000,00	33.584,67	245.584,67	185.742,74	-60.841,93	198.528,75	-12.786,01	34.900,00					
72310101	Unterhaltung der Wohnungen		500	0	0,00	0,00	0,00	500,00	0,00	500,00	726,99	226,99	1.081,03	-354,04	0,00					
72311000	Unterhaltung Grundstücke		27.000	0	0,00	0,00	0,00	27.000,00	0,00	27.000,00	16.258,81	-10.741,19	6.131,65	10.127,15	0,00					
72312000	Außenanlagen		59.800	0	0,00	0,00	0,00	59.800,00	0,00	59.800,00	35.494,24	-24.305,76	36.480,48	-986,24	0,00					
72320000	Bewirtschaftung der Grundstücke, Außenanlagen		18.800	0	0,00	0,00	0,00	18.800,00	0,00	18.800,00	7.938,93	-10.861,07	8.501,74	-562,81	0,00					
72321000	Grundstücke		25.000	0	0,00	0,00	-3.000,00	22.000,00	0,00	22.000,00	9.254,26	-12.745,74	44.313,05	-35.058,79	0,00					
72322000	Außenanlagen		4.500	0	0,00	0,00	0,00	4.500,00	0,00	4.500,00	1.695,75	-2.804,25	1.553,89	141,86	0,00					
72323000	Gebäude einschließlich der Bestandteile, die dem Gebäude zuzurechnen sind		393.100	0	0,00	0,00	0,00	393.100,00	0,00	393.100,00	354.374,99	-38.725,01	362.555,54	-8.180,55	0,00					
72323001	Betriebkosten Mietwohnungen		5.000	0	0,00	0,00	0,00	5.000,00	0,00	5.000,00	3.249,85	-1.750,15	3.714,13	-464,28	0,00					
72331000	Brücken, Tunnel und Ingenieurechnische Anlagen		10.000	0	0,00	0,00	0,00	10.000,00	0,00	10.000,00	5.495,50	-4.503,50	4.893,86	632,64	0,00					
72338000	Straßen, Wege, Plätze und Verkehrsanlagen		86.900	0	0,00	0,00	0,00	86.900,00	64.000,00	150.900,00	127.243,98	-23.656,02	14.543,66	112.700,32	2.634,89					
72338001	Baumpflege, Baumschnitt und Bepflanzung		21.000	0	0,00	0,00	0,00	21.000,00	0,00	21.000,00	19.736,05	-1.263,95	34.803,08	-15.065,03	0,00					
72338003	Winterdienst		6.000	0	0,00	0,00	0,00	6.000,00	0,00	6.000,00	17.839,54	11.839,54	0,00	17.839,54	0,00					
72338004	Wartung Signalanlagen		5.000	0	0,00	0,00	0,00	5.000,00	0,00	5.000,00	3.823,80	-1.176,20	4.140,34	-316,54	0,00					
72339000	Sonstige		6.500	0	0,00	0,00	0,00	6.500,00	0,00	6.500,00	2.598,02	-3.901,98	2.227,85	370,37	0,00					
72339001	Unterhaltung Straßenbeleuchtung		7.000	0	0,00	0,00	0,00	7.000,00	0,00	7.000,00	8.479,23	1.479,23	4.056,46	4.422,77	0,00					



Finanzrechnung 2021

Nr.	Einzahlungs- und Auszahlungsarten (gemäß § 45 Absatz 2 i.V.m. § 3 Absatz 1 Satz 1 GemHVO-Doppelk)	Verweis auf Anhang (fikt. Nr.)	Ansatz 2021	Veränderung durch Nachtrag	über- und außerplan- mäßige Aus- zahlungen	zweckge- bundene Mehrein- zahlungen und ent- sprechende -auszah- lungen	Inanspruch- nahme der ein- oder ge- genseitigen Deckungs- fähigkeit	Ermächti- gungen 2021	übertragene Ermächti- gungen aus Haushalts- vorjahren	Gesamt- ermächti- gungen 2021	Ergebnis 2021	Abweichung 2021	Ergebnis 2020	Ergebnis- veränderung gegenüber 2020	Übertre- gung von Ermächti- gungen in Haushalts- folgebahre
1	2	3	4	5	6	7	8	9	10	11	12	13			
72349000	Sonstige	100	0	0,00	0,00	100,00	0,00	100,00	0,00	100,00	0,00	-100,00	0,00	0,00	0,00
72350000	Unterhaltung von Fahrzeugen	93.500	0	0,00	0,00	93.500,00	0,00	93.500,00	0,00	93.500,00	102.252,20	8.752,20	80.172,60	22.079,60	0,00
72360000	Unterhaltung der Maschinen und technischen Anlagen	6.300	0	0,00	0,00	6.300,00	0,00	6.300,00	0,00	6.300,00	3.607,40	-2.692,60	4.251,62	-644,22	0,00
72370000	Unterhaltung der Betriebs- und Geschäftsausstattung	38.600	0	0,00	0,00	10.410,19	0,00	49.010,19	0,00	49.010,19	41.851,49	-7.158,70	70.441,36	-28.589,87	2.000,00
72380000	Geringwertige Geräte, Ausstattungs-, Ausstellungs- und sonstige Gebrauchsgegenstände	43.100	0	0,00	0,00	40.942,89	0,00	40.942,89	0,00	40.942,89	48.314,83	7.371,94	45.860,59	2.854,24	0,00
72430000	Auszahlungen für Schülerbetreuung	3.000	0	0,00	0,00	3.000,00	0,00	3.000,00	0,00	3.000,00	815,31	-2.184,69	702,78	112,53	0,00
72440000	Laborbedarf, Werkstättenbedarf, Lebensmittel, Arzneimittel, Verbandstoffe, Sanitätsverbrauchsmaterial, Baumaterial, sonstiger Anstaltsbedarf, Saat- und Pflanzgut	4.600	0	0,00	0,00	4.600,00	0,00	4.600,00	0,00	4.600,00	5.707,00	1.107,00	6.060,28	-353,28	0,00
72450000	Lehr- und Unterrichtsmittel (Landkarten, Filme, Zeichnungen, physikalische und chemische Stoffe, u.ä.)	5.000	0	0,00	0,00	5.000,00	0,00	5.000,00	0,00	5.000,00	1.579,96	-3.420,04	3.757,80	-2.187,84	0,00
72460000	Lernmittel (Schulbücher, Werkstoffe, u.ä.)	34.000	0	0,00	0,00	34.000,00	0,00	34.000,00	0,00	34.000,00	31.495,88	-2.504,12	29.845,44	1.650,44	0,00
72460001	Lernmittel-Arbeitshefte	10.400	0	0,00	0,00	10.400,00	0,00	10.400,00	0,00	10.400,00	17.580,85	7.180,85	13.306,76	4.274,09	0,00
72480000	Sonstige bezogene Leistungen	8.500	0	0,00	0,00	8.500,00	0,00	8.500,00	0,00	8.500,00	4.176,14	-4.323,86	2.714,90	1.461,24	0,00
72490000	sonstige Auszahlungen für Sachleistungen und Verbrauchsmittel	12.800	0	0,00	0,00	12.800,00	0,00	12.800,00	0,00	12.800,00	19.500,54	6.700,54	14.925,56	4.574,98	0,00
72543000	an die Gemeinden und Gemeindeverbände	1.272.500	0	0,00	0,00	-1.272.500,00	0,00	0,00	0,00	0,00	0,00	0,00	1.213.156,92	-1.213.156,92	0,00
72543001	Schulkostenanteile Grundschulen	17.000	0	0,00	0,00	0,00	0,00	17.000,00	0,00	17.000,00	8.498,67	-8.501,33	13.927,32	-5.428,65	0,00
72543002	Schulkostenanteile Regionale Schulen	61.600	0	0,00	0,00	0,00	0,00	61.600,00	0,00	61.600,00	65.321,34	3.721,34	57.509,64	7.811,70	0,00
72551000	Kostenersatzung an private Unternehmen	43.000	0	0,00	0,00	-6.047,16	0,00	36.952,84	0,00	36.952,84	10.892,80	-25.060,04	33.116,39	-22.223,59	0,00
72559000	an den sonstigen privaten Bereich	0	0	0,00	0,00	0,00	0,00	0,00	0,00	0,00	0,00	0,00	10,00	-10,00	0,00
72920000	Sonstige Auszahlungen für Dienstleistungen	275.100	0	0,00	0,00	-43.700,00	0,00	231.400,00	0,00	231.400,00	166.142,47	-65.257,53	161.708,97	4.433,50	0,00
72920001	Auszahlungen für Veranstaltungen	26.000	0	0,00	0,00	0,00	0,00	26.000,00	0,00	26.000,00	15.886,86	-10.113,14	903,84	14.983,02	0,00
14	- Zuwendungen, Umlagen und sonstige Transferauszahlungen	6.224.400	0	0,00	0,00	1.282.637,53	0,00	7.507.037,53	0,00	7.507.037,53	7.164.752,10	-342.275,43	5.938.115,78	1.225.646,32	0,00
74143000	an die Gemeinden und Gemeindeverbände	0	0	0,00	0,00	1.272.500,00	0,00	1.272.500,00	0,00	1.272.500,00	1.230.954,09	-41.535,91	0,00	1.230.954,09	0,00
74151000	an private Unternehmen	87.200	0	0,00	0,00	10.137,53	0,00	97.337,53	0,00	97.337,53	103.995,82	6.656,29	87.757,42	16.238,40	0,00
74159000	an den sonstigen privaten Bereich	58.600	0	0,00	0,00	0,00	0,00	58.600,00	0,00	58.600,00	63.038,30	4.438,30	58.437,02	4.601,28	0,00
74190000	Sonstige	16.700	0	0,00	0,00	0,00	0,00	16.700,00	0,00	16.700,00	16.310,00	-390,00	14.310,00	2.000,00	0,00
74310000	Gewerbesteuerumlage	163.000	0	0,00	0,00	0,00	0,00	163.000,00	0,00	163.000,00	98.329,77	-64.670,23	209.528,60	-111.198,83	0,00
74421000	Landkreise	3.966.700	0	0,00	0,00	0,00	0,00	3.966.700,00	0,00	3.966.700,00	3.876.490,70	-90.209,30	3.876.609,54	-118,84	0,00
74422000	Amt oder geschäftsführende Gemeinde	1.932.200	0	0,00	0,00	0,00	0,00	1.932.200,00	0,00	1.932.200,00	1.775.633,42	-156.566,58	1.692.473,20	83.160,22	0,00
15	- Auszahlungen der sozialen Sicherung	0	0	0,00	0,00	0,00	0,00	0,00	0,00	0,00	0,00	0,00	0,00	0,00	0,00



Finanzrechnung 2021

Nr.	Einzahlungs- und Auszahlungsarten (gemäß § 45 Absatz 2 i.V.m. § 3 Absatz 1 Satz 1 GemHVO-Doppik)	Verweis auf Anhang (Hd. Nr.)	Ansatz 2021	Veränderung durch Nachtrag	über- und außerplan- mäßige Aus- zahlungen	Zweckge- bundene Meihrer- zahlungen und ent- sprechende -auszah- lungen	Inanspruch- nahme der ein- oder ge- genseitigen Deckungs- fähigkeit	Ermächti- gungen 2021	übertragene Ermächti- gungen aus Haushalts- vorjahren	Gesamt- ermächti- gungen 2021	Ergebnis 2021	in EUR				Ergebnis- veränderung gegenüber 2020	Übertra- gung von Ermäch- tigungen in Haushalts- folgebilanz
												1	2	3	4		
16	- Zinsauszahlungen und sonstige Finanzauszahlungen		164.100	0	0,00	0,00	0,00	164.100,00	0,00	164.100,00	163.115,73	-984,27	185.720,21	-22.604,48	0,00	0,00	
	77310000 an Eigenbetriebe		0	0	0,00	0,00	0,00	0,00	0,00	0,00	140,12	140,12	21,27	118,85	0,00	0,00	
	77390000 an Sonstige		0	0	0,00	0,00	0,00	0,00	0,00	0,00	966,06	966,06	13.329,02	-12.362,96	0,00	0,00	
	77450000 an Anstalten des öffentlichen Rechts		900	0	0,00	0,00	0,00	900,00	0,00	900,00	866,88	-33,12	993,64	-126,76	0,00	0,00	
	77511000 an Banken		43.000	0	0,00	0,00	0,00	43.000,00	0,00	43.000,00	43.768,89	768,89	46.752,02	-2.983,13	0,00	0,00	
	77511001 an Banken (Kassenkredit)		1.000	0	0,00	0,00	0,00	1.000,00	0,00	1.000,00	195,63	-804,17	37,16	158,67	0,00	0,00	
	77512000 an Sparkassen		64.600	0	0,00	0,00	0,00	64.600,00	0,00	64.600,00	61.900,15	-2.699,85	66.194,36	-4.294,21	0,00	0,00	
	77513000 an Bausparkassen		9.600	0	0,00	0,00	0,00	9.600,00	0,00	9.600,00	9.600,00	0,00	9.600,00	0,00	0,00	0,00	
	77514000 an Girozentralen / Landesbanken		13.000	0	0,00	0,00	0,00	13.000,00	0,00	13.000,00	12.944,20	-55,80	15.223,14	-2.278,94	0,00	0,00	
	77910000 aus der Vollverzinsung der Gewerbesteuer (§ 233a AO)		1.000	0	0,00	0,00	0,00	1.000,00	0,00	1.000,00	1.824,00	824,00	2.660,00	-836,00	0,00	0,00	
	77940000 Sonstige Verlustübernahmen		31.000	0	0,00	0,00	0,00	31.000,00	0,00	31.000,00	30.909,60	-90,40	30.909,60	0,00	0,00	0,00	
17	- Sonstige laufende Auszahlungen		1.031.900	0	0,00	0,00	7.452,28	1.039.352,28	0,00	1.039.352,28	1.013.954,12	-25.398,16	1.001.181,34	12.772,78	0,00	0,00	
	76120000 Auszahlungen für Aus- und Fortbildung, Umschulung		45.000	0	0,00	0,00	0,00	45.000,00	0,00	45.000,00	18.360,53	-26.639,47	30.962,58	-12.602,05	0,00	0,00	
	76130000 Auszahlungen für übernommene Reisekosten		25.700	0	0,00	0,00	0,00	25.700,00	0,00	25.700,00	7.921,10	-17.778,90	11.872,50	-3.951,40	0,00	0,00	
	76140000 Auszahlungen für allgemeine Betreuung der Bediensteten		2.600	0	0,00	0,00	0,00	2.600,00	0,00	2.600,00	2.528,75	-71,25	2.528,75	0,00	0,00	0,00	
	76150000 Auszahlungen für Dienst- und Schutzkleidung, persönliche Ausstattungsgegenstände		30.800	0	0,00	0,00	0,00	30.800,00	0,00	30.800,00	32.756,75	1.956,75	29.011,97	3.744,78	0,00	0,00	
	76190000 Sonstige Personalauszahlungen		1.000	0	0,00	0,00	0,00	1.000,00	0,00	1.000,00	342,90	-657,10	1.598,38	-1.245,48	0,00	0,00	
	76210000 Mieten, Pachten und Erbauzinsen		240.100	0	0,00	0,00	4.452,28	244.552,28	0,00	244.552,28	237.275,34	-7.276,94	234.043,45	3.231,89	0,00	0,00	
	76210001 Miete technische Anlagen		16.100	0	0,00	0,00	0,00	16.100,00	0,00	16.100,00	8.432,10	-7.667,90	15.161,44	-6.729,34	0,00	0,00	
	76220000 Leasing		24.000	0	0,00	0,00	0,00	24.000,00	0,00	24.000,00	28.359,85	4.359,85	25.750,04	2.609,81	0,00	0,00	
	76220001 Leasing Fahrzeuge		55.000	0	0,00	0,00	0,00	55.000,00	0,00	55.000,00	50.294,17	-4.705,83	52.225,51	-1.931,34	0,00	0,00	
	76240000 Datenverarbeitung		72.400	0	0,00	0,00	0,00	72.400,00	0,00	72.400,00	71.615,51	-484,49	90.957,88	-19.042,37	0,00	0,00	
	76250000 Sachverständigen-, Gerichts- und ähnliche Auszahlungen		33.200	0	0,00	0,00	0,00	33.200,00	0,00	33.200,00	31.944,08	-1.255,92	16.709,51	15.234,57	0,00	0,00	
	76252000 Gebühren für Kassen-, Rechnungs-, Organisationsprüfung usw.		200	0	0,00	0,00	0,00	200,00	0,00	200,00	0,00	-200,00	172,11	-172,11	0,00	0,00	
	76255000 Auszahlungen für die Erstellung von Bebauungsplänen		3.000	0	0,00	0,00	3.000,00	6.000,00	0,00	6.000,00	6.467,90	467,90	0,00	6.467,90	0,00	0,00	
	76259000 Sonstige		9.600	0	0,00	0,00	0,00	9.600,00	0,00	9.600,00	5.091,72	-4.508,28	5.106,49	-14,77	0,00	0,00	
	76290000 Sonstige Auszahlungen für die Inanspruchnahme von Rechten und Diensten		35.700	0	0,00	0,00	0,00	35.700,00	0,00	35.700,00	42.232,42	6.532,42	21.222,41	21.010,01	0,00	0,00	
	76310000 Büromaterial		19.400	0	0,00	0,00	0,00	19.400,00	0,00	19.400,00	15.249,79	-4.150,21	14.390,41	869,38	0,00	0,00	
	76320000 Fachliteratur, Zeitschriften		17.100	0	0,00	0,00	0,00	17.100,00	0,00	17.100,00	17.460,84	360,84	17.687,70	-226,86	0,00	0,00	
	76330000 Porto und Versandkosten		25.900	0	0,00	0,00	0,00	25.900,00	0,00	25.900,00	26.696,25	796,25	22.801,87	3.894,39	0,00	0,00	



Finanzrechnung 2021

Nr.	Einzahlungs- und Auszahlungsarten (gemäß § 45 Absatz 2 i.V.m. § 3 Absatz 1 Satz 1 GemHVO-Doppelk)	Verweis auf Anhang (lfd. Nr.)	Ansatz 2021	Veränderung durch Nachtrag	über- und außerplan- mäßige Aus- zahlungen	zweckge- bundene Mehrrein- zahlungen und ent- sprechende Auszahlun- gen	Inanspruch- nahme der ein- oder ge- genseitigen Deckungs- fähigkeit	Ermäßigtun- gen 2021	übertragene Ermäßigtun- gen aus Haushalts- vorjahren	in EUR				Ergebnis 2021	Abweichung 2021	Ergebnis 2020	Ergebnis- veränderung gegenüber 2020	Übertra- gung von Ernäch- tigungen in Haushalts- folgebahre
										1	2	3	4					
76340000	Telefon, Datenübertragungskosten		3.400	0	0,00	0,00	0,00	3.400,00	0,00	3.400,00	4.813,49	1.413,49	3.709,30	1.104,19	0,00	0,00	0,00	0,00
76341000	Fernmeldegebühren		14.700	0	0,00	0,00	0,00	14.700,00	0,00	14.700,00	10.097,10	-4.602,90	9.916,71	180,39	0,00	0,00	0,00	0,00
76342000	Datenübertragungsgebühren		400	0	0,00	0,00	0,00	400,00	0,00	400,00	235,63	-164,37	107,10	128,53	0,00	0,00	0,00	0,00
76343000	Auszahlungen für Wartung, Miete Telefon		9.200	0	0,00	0,00	0,00	9.200,00	0,00	9.200,00	9.051,94	-148,06	8.879,23	172,71	0,00	0,00	0,00	0,00
76346000	Rundfunk- und Fernsehgebühren		2.200	0	0,00	0,00	0,00	2.200,00	0,00	2.200,00	1.563,28	-636,72	1.588,87	-5,59	0,00	0,00	0,00	0,00
76351000	Annoncen		1.000	0	0,00	0,00	0,00	1.000,00	0,00	1.000,00	2.421,10	1.421,10	1.513,66	907,44	0,00	0,00	0,00	0,00
76352000	Annsblatt		34.200	0	0,00	0,00	0,00	34.200,00	0,00	34.200,00	33.049,99	-1.150,01	30.094,18	2.955,81	0,00	0,00	0,00	0,00
76356000	Geschäftsaufwendungen Öffentlichkeitsarbeit		12.500	0	0,00	0,00	0,00	12.500,00	0,00	12.500,00	5.307,80	-7.192,20	6.826,96	-1.519,16	0,00	0,00	0,00	0,00
76370000	Bankgebühren		5.700	0	0,00	0,00	0,00	5.700,00	0,00	5.700,00	4.688,28	-1.010,72	4.948,81	-259,53	0,00	0,00	0,00	0,00
76379000	Verwaltungsgebühren Landesförderstut		1.000	0	0,00	0,00	0,00	1.000,00	0,00	1.000,00	1.161,66	161,66	1.740,51	-578,85	0,00	0,00	0,00	0,00
76390000	Sonstige		10.100	0	0,00	0,00	0,00	10.100,00	0,00	10.100,00	7.416,80	-2.683,20	9.771,06	-2.354,26	0,00	0,00	0,00	0,00
76410000	Auszahlungen für Versicherungsbeiträge		65.000	0	0,00	0,00	0,00	65.000,00	0,00	65.000,00	63.188,45	-1.810,55	63.137,24	52,21	0,00	0,00	0,00	0,00
76414000	Unfallversicherungen		79.400	0	0,00	0,00	0,00	79.400,00	0,00	79.400,00	80.713,42	1.313,42	79.046,82	1.686,60	0,00	0,00	0,00	0,00
76419000	Sonstige Versicherungen		13.100	0	0,00	0,00	0,00	13.100,00	0,00	13.100,00	12.705,63	-394,37	12.705,63	0,00	0,00	0,00	0,00	0,00
76420000	Beiträge zu Wirtschaftsverbänden, Berufsvertretungen und Vereinen		17.200	0	0,00	0,00	0,00	17.200,00	0,00	17.200,00	14.688,54	-2.511,46	14.973,31	-284,77	0,00	0,00	0,00	0,00
76430000	Sonstige Beiträge		71.200	0	0,00	0,00	0,00	71.200,00	0,00	71.200,00	71.527,88	327,88	70.467,79	1.060,09	0,00	0,00	0,00	0,00
76630000	Säumniszuschläge		0	0	0,00	0,00	0,00	0,00	0,00	0,00	21,50	21,50	0,00	21,50	0,00	0,00	0,00	0,00
76813000	Grundsteuer B für gemeindeeigene Grundstücke		13.300	0	0,00	0,00	0,00	13.300,00	0,00	13.300,00	13.403,64	103,64	13.721,91	-318,27	0,00	0,00	0,00	0,00
76820000	Kraftfahrzeugsteuer		600	0	0,00	0,00	0,00	600,00	0,00	600,00	477,00	-123,00	443,00	34,00	0,00	0,00	0,00	0,00
76820000	Verfügungsmittel		2.200	0	0,00	0,00	0,00	2.200,00	0,00	2.200,00	1.122,15	-1.077,85	521,41	600,74	0,00	0,00	0,00	0,00
76830000	Repräsentationen		13.500	0	0,00	0,00	0,00	13.500,00	0,00	13.500,00	6.659,79	-6.840,21	7.720,76	-1.060,97	0,00	0,00	0,00	0,00
76940000	Auszahlungen für Schadenfälle		1.500	0	0,00	0,00	0,00	1.500,00	0,00	1.500,00	224,07	-1.275,93	0,00	224,07	0,00	0,00	0,00	0,00
76990000	Sonstige laufende Aufwendung der Verwaltungstätigkeit		3.700	0	0,00	0,00	0,00	3.700,00	0,00	3.700,00	66.082,97	62.382,97	67.174,08	-1.091,11	0,00	0,00	0,00	0,00
18	Summe der ordentlichen Auszahlungen (Summe der Nummern 11 bis 17)		15.384.800	0	0,00	0,00	-26.904,27	15.357.895,73	114.884,67	15.472.780,40	14.416.952,96	-1.055.827,44	14.434.221,74	-17.268,78	39.534,89	39.534,89	0,00	0,00
19	Saldo der ordentlichen Ein- und Auszahlungen (Saldo der Nummern 10 und 18)		572.800	0	0,00	0,00	26.904,27	598.704,27	-114.884,67	484.819,60	1.541.154,71	1.056.335,11	1.709.514,09	-168.359,38	-39.534,89	-39.534,89	0,00	0,00
20	+ Außerordentliche Einzahlungen		0	0	0,00	0,00	0,00	0,00	0,00	0,00	0,00	0,00	0,00	0,00	0,00	0,00	0,00	0,00
21	- Außerordentliche Auszahlungen		0	0	0,00	0,00	0,00	0,00	0,00	0,00	0,00	0,00	0,00	0,00	0,00	0,00	0,00	0,00
22	Saldo der ordentlichen und außerordentlichen Ein- und Auszahlungen (Nummer 19 zuzüglich Nummer 20 abzüglich Nummer 21)		572.800	0	0,00	0,00	26.904,27	598.704,27	-114.884,67	484.819,60	1.541.154,71	1.056.335,11	1.709.514,09	-168.359,38	-39.534,89	-39.534,89	0,00	0,00
23	+ Einzahlungen aus Investitionszuwendungen		2.673.200	0	0,00	0,00	0,00	2.673.200,00	0,00	2.673.200,00	1.897.608,71	-775.591,29	1.766.271,78	131.336,93	1.000.000,00	1.000.000,00	0,00	0,00
68141000	vom Bund		149.600	0	0,00	0,00	0,00	149.600,00	0,00	149.600,00	33.510,40	-116.089,60	4.921,36	28.589,04	0,00	0,00	0,00	0,00




Finanzrechnung 2021

Nr.	Einzahlungs- und Auszahlungsarten (gemäß § 45 Absatz 2 i.V.m. § 3 Absatz 1 Satz 1 GemHVO-Doppik)	Verweis auf Anhang (Hd. Nr.)	Ansatz 2021	Veränderung durch Nachtrag	über- und außerplan- mäßige Aus- zahlungen	zweckge- bundene Mehr- zahlungen und ent- sprechende -auszah- lungen	Inanspruch- nahme der ein- oder ge- genseitigen Deckungs- fähigkeit	Ermächti- gungen 2021	übertragene Ermächti- gungen aus Haushalts- vorjahren	Gesamt- ermäch- tigungen 2021	Ergebnis 2021	in EUR					Übertra- gung von Ermäch- tigungen in Haushalts- folgebahre
												10	11	12	13		
																9	
68142000	vom Land		849.200	0	0,00	0,00	0,00	849.200,00	0,00	849.200,00	1.273.148,57	423.948,57	949.565,36	323.583,21	0,00		
68143000	von Gemeinden und Gemeindeverbänden		0	0	0,00	0,00	0,00	0,00	0,00	0,00	14.502,26	14.502,26	0,00	14.502,26	0,00		
68159000	vom sonstigen privaten Bereich		0	0	0,00	0,00	0,00	0,00	0,00	0,00	5.000,00	5.000,00	0,00	5.000,00	0,00		
68163000	von Sondervermögen mit Sonderrechnung		0	0	0,00	0,00	0,00	0,00	0,00	0,00	0,00	0,00	5.605,77	-5.605,77	0,00		
68168000	von der EU		229.500	0	0,00	0,00	0,00	229.500,00	0,00	229.500,00	253.712,84	24.212,84	603.627,16	-349.914,32	0,00		
68168100	vom Bund		0	0	0,00	0,00	0,00	0,00	0,00	0,00	51.584,64	51.584,64	197.889,29	-146.314,65	0,00		
68168200	vom Land		1.444.900	0	0,00	0,00	0,00	1.444.900,00	0,00	1.444.900,00	264.800,00	-1.180.100,00	0,00	264.800,00	1.000.000,00		
68167900	vom sonstigen privaten Bereich		0	0	0,00	0,00	0,00	0,00	0,00	0,00	1.350,00	1.350,00	2.000,00	-650,00	0,00		
68177900	+ Einzahlungen aus Beiträgen und ähnlichen Entgelten		0	0	0,00	0,00	0,00	0,00	0,00	0,00	0,00	0,00	2.652,84	-2.652,84	0,00		
68242000	vom Land		86.200	0	0,00	0,00	0,00	86.200,00	0,00	86.200,00	218.930,12	132.730,12	138.335,28	80.594,84	0,00		
68251000	von privaten Unternehmen		0	0	0,00	0,00	0,00	0,00	0,00	0,00	6.622,50	6.622,50	10.800,00	-4.177,50	0,00		
68259000	vom sonstigen privaten Bereich		0	0	0,00	0,00	0,00	0,00	0,00	0,00	18.175,13	18.175,13	28.165,12	-9.989,99	0,00		
68265000	vom privaten Bereich		0	0	0,00	0,00	0,00	0,00	0,00	0,00	0,00	0,00	7.018,09	-7.018,09	0,00		
25	+ Einzahlungen aus immateriellen Vermögensgegenständen		200	0	0,00	0,00	0,00	200,00	0,00	200,00	76.738,48	76.538,48	0,00	76.738,48	0,00		
68410000	Einzahlungen für gewerbliche Schutzrechte und ähnliche Rechte und Werte sowie Lizenzen an solchen Rechten und Werten		200	0	0,00	0,00	0,00	200,00	0,00	200,00	0,00	-200,00	0,00	0,00	0,00		
68450000	Einzahlungen für geleistete Anzahlungen auf immaterielle Vermögensgegenstände		0	0	0,00	0,00	0,00	0,00	0,00	0,00	76.738,48	76.738,48	0,00	76.738,48	0,00		
26	+ Einzahlungen aus Sachanlagen		405.000	0	0,00	0,00	0,00	405.000,00	0,00	405.000,00	224.386,28	-180.613,72	341.617,20	-117.230,92	0,00		
68510000	Einzahlungen für unbebaute Grundstücke und grundstücksgleiche Rechte		394.900	0	0,00	0,00	0,00	394.900,00	0,00	394.900,00	162.025,12	-232.874,88	35.524,36	126.500,76	0,00		
68511000	Einzahlungen für unbebaute Grundstücke und grundstücksgleiche Rechte		0	0	0,00	0,00	0,00	0,00	0,00	0,00	45.718,60	45.718,60	1.429,10	44.289,50	0,00		
68521000	Einzahlungen für bebaute Grundstücke und grundstücksgleiche Rechte		0	0	0,00	0,00	0,00	0,00	0,00	0,00	0,00	0,00	48,00	-48,00	0,00		
68530000	Einzahlungen für Infrastrukturvermögen, einschließlich Grundstücke und grundstücksgleiche Rechte		0	0	0,00	0,00	0,00	0,00	0,00	0,00	142,56	142,56	0,00	142,56	0,00		
68531000	Einzahlungen für Infrastrukturvermögen, einschließlich Grundstücke und grundstücksgleiche Rechte		10.000	0	0,00	0,00	0,00	10.000,00	0,00	10.000,00	0,00	-10.000,00	5.430,42	-5.430,42	0,00		
68532000	Einzahlungen aus der Abwicklung von Baumaßnahmen		0	0	0,00	0,00	0,00	0,00	0,00	0,00	0,00	0,00	299.185,32	-299.185,32	0,00		
68561000	Einzahlungen aus der Veräußerung von beweglichen Sachen des Anlagevermögens oberhalb der Wertgrenze i.H.v. 410,00 Euro		0	0	0,00	0,00	0,00	0,00	0,00	0,00	16.500,00	16.500,00	0,00	16.500,00	0,00		
68572000	Einzahlungen aus der Veräußerung von beweglichen Sachen des Anlagevermögens unterhalb der Wertgrenze i.H.v. 410,00 Euro		100	0	0,00	0,00	0,00	100,00	0,00	100,00	0,00	-100,00	0,00	0,00	0,00		



Finanzrechnung 2021

Nr.	Einzahlungs- und Auszahlungsarten (gemäß § 45 Absatz 2 i.V.m. § 3 Absatz 1 Satz 1 GemHVO-Doppik)	Verweis auf Anhang (lfd. Nr.)	Ansatz 2021	Veränderung durch Nachtrag	über- und außerplan- mäßige Aus- zahlungen	zweckge- bundene Mehrein- zahlungen und ent- sprechende -auszah- lungen	Inanspruch- nahme der ein- oder ge- genseitigen Deckungs- fähigkeit	Ermächti- gungen 2021	übertragene Ermächti- gungen aus Haushalts- vorjahren	Gesamt- ermächti- gungen 2021	Ergebnis 2021	in EUR					Ergebnis- veränderung gegenüber 2020	Übertra- gung von Ermäch- tigungen in Haushalts- folgebahre
												1	2	3	4	5		
27	+ Einzahlungen aus Finanzanlagen		0	0	0,00	0,00	0,00	0,00	0,00	0,00	0,00	0,00	0,00	0,00	0,00	0,00	0,00	
28	+ Einzahlungen aus sonstigen Ausleihungen und Kreditgewährungen		0	0	0,00	0,00	0,00	0,00	0,00	0,00	140.000,00	140.000,00	140.000,00	300.000,00	-160.000,00	0,00	0,00	
68731000	von Eigenbetrieben		0	0	0,00	0,00	0,00	0,00	0,00	0,00	140.000,00	140.000,00	140.000,00	300.000,00	-160.000,00	0,00	0,00	
29	+ Einzahlungen aus Vorräten		0	0	0,00	0,00	0,00	0,00	0,00	0,00	0,00	0,00	0,00	0,00	0,00	0,00	0,00	
30	+ Sonstige Investitionseinzahlungen		0	0	0,00	0,00	0,00	0,00	0,00	0,00	0,00	0,00	0,00	0,00	0,00	0,00	0,00	
31	Summe der Einzahlungen aus Investitionsstätigkeit (Summe der Nummern 23 bis 30)		3.164.600	0	0,00	0,00	0,00	3.164.600,00	0,00	3.164.600,00	2.557.863,59	-606.936,41	2.546.224,26	11.439,33	1.000.000,00	1.000.000,00	0,00	
32	- Auszahlungen für immaterielle Vermögensgegenstände		24.200	0	0,00	0,00	0,00	171.595,99	54.250,50	225.846,49	218.213,12	-7.633,37	438.037,75	-219.824,63	0,00	0,00	0,00	
78410000	Auszahlungen für Konzessionen, Lizenzen und andere Schutzrechte		24.200	0	0,00	0,00	-62.008,27	-38.708,27	15.542,23	15.542,23	7.908,86	-7.633,37	0,00	7.908,86	0,00	0,00	0,00	
78450000	Auszahlungen für Zuwendungen aus dem Städtebaulichen Sondervermögen		0	0	0,00	0,00	210.304,26	210.304,26	0,00	210.304,26	210.304,26	0,00	438.037,75	-227.733,49	0,00	0,00	0,00	
2746300	- Auszahlungen für Sachanlagen		2.746.300	0	215.954,64	9.624,00	-120.491,72	2.852.386,92	731.902,20	3.584.289,12	813.774,32	-2.770.514,80	1.778.783,22	-965.008,90	2.022.822,24	2.022.822,24	14.715,33	
33	- Auszahlungen für unbebaute Grundstücke und grundstücksgleiche Rechte		0	0	7.220,89	0,00	-30.742,42	-23.521,53	43.000,00	19.478,47	5.783,72	-13.694,75	605,70	5.176,02	14.715,33	14.715,33	0,00	
78511000	Auszahlungen für den Erwerb unbebauter Grundstücke und grundstücksgleicher Rechte		0	0	0,00	0,00	30.415,17	30.415,17	0,00	30.415,17	30.415,17	0,00	357,86	30.057,31	0,00	0,00	0,00	
78521000	Auszahlungen für den Erwerb bebauter Grundstücke und grundstücks- gleicher Rechte*		0	0	0,00	0,00	541,25	541,25	0,00	541,25	541,25	0,00	0,00	541,25	0,00	0,00	0,00	
78522000	Auszahlungen für Baumaßnahmen (Herstellungskosten)		0	0	0,00	0,00	4.727,54	4.727,54	0,00	4.727,54	4.727,54	0,00	0,00	4.727,54	0,00	0,00	0,00	
78531000	Auszahlungen für den Erwerb von Infrastrukturvermögen, einschließlich Grundstücke und grundstücksgleicher Rechte		3.000	0	0,00	0,00	0,00	3.000,00	10.112,56	13.112,56	1.128,43	-11.984,13	1.387,44	-259,01	11.984,13	11.984,13	0,00	
78532000	Auszahlungen für Baumaßnahmen (Herstellungskosten)		2.307.300	0	182.543,10	0,00	-220.578,43	2.289.264,67	306.717,48	2.575.982,15	240.824,30	-2.335.157,85	1.598.851,24	-1.358.026,94	1.911.263,26	1.911.263,26	0,00	
78560000	Auszahlungen für Fahrzeuge, Maschinen und technische Anlagen		3.700	0	27.190,65	0,00	5.332,63	36.223,28	0,00	36.223,28	36.191,41	-31,87	46.911,01	-10.719,60	0,00	0,00	0,00	
78561000	Auszahlung für bewegliche Sachen des Anlagevermögens über einem Wert von 1000 Euro ohne Umsatzsteuer		198.000	0	0,00	0,00	2.960,05	200.960,05	330.932,20	531.892,25	324.960,05	-206.932,20	15.238,11	308.721,94	10.000,00	10.000,00	0,00	
78571000	Auszahlungen für bewegliche Sachen des Anlagevermögens über einem Wert von 1000 Euro ohne Umsatzsteuer		234.300	0	0,00	0,00	86.852,49	330.776,49	41.139,96	371.916,45	169.202,45	-202.714,00	115.491,88	53.770,59	74.959,52	74.959,52	0,00	
34	- Auszahlungen für Finanzanlagen		0	0	0,00	0,00	0,00	0,00	0,00	0,00	0,00	0,00	0,00	0,00	0,00	0,00	0,00	
35	- Auszahlungen für sonstige Ausleihungen und Kreditgewährungen		0	0	0,00	0,00	0,00	0,00	0,00	0,00	10.000,00	10.000,00	440.000,00	-430.000,00	0,00	0,00	0,00	
78731000	an Eigenbetriebe		0	0	0,00	0,00	0,00	0,00	0,00	0,00	0,00	0,00	440.000,00	-440.000,00	0,00	0,00	0,00	
78761000	Laufzeit bis einschließlich 1 Jahr		0	0	0,00	0,00	0,00	0,00	0,00	0,00	10.000,00	10.000,00	0,00	10.000,00	0,00	0,00	0,00	
36	- Auszahlungen für Vorräte		0	0	0,00	0,00	0,00	0,00	0,00	0,00	0,00	0,00	0,00	0,00	0,00	0,00	0,00	
37	- Sonstige Investitionsauszahlungen		365.400	0	0,00	0,00	0,00	365.400,00	0,00	365.400,00	0,00	-365.400,00	0,00	0,00	0,00	0,00	0,00	
78970000	Zuführung aus Zuweisungen für Infrastruktur nach § 23 und § 24 FAG M-V		365.400	0	0,00	0,00	0,00	365.400,00	0,00	365.400,00	0,00	-365.400,00	0,00	0,00	0,00	0,00	0,00	



Finanzrechnung 2021

Nr.	Einzahlungs- und Auszahlungsarten (gemäß § 45 Absatz 2 i.V.m. § 3 Absatz 1 Satz 1 GemHVO-Doppik)	Verweis auf Anhang (Hfd. Nr.)	Ansatz 2021	Veränderung durch Nachtrag	über- und außerplan- mäßige Aus- zahlungen	zweckge- bundene Mehrein- zahlungen und ent- sprechende -auszah- lungen	Inanspruch- nahme der ein- oder ge- genseitigen Deckungs- fähigkeit	Ermächti- gungen 2021	übertragene Ermächti- gungen aus Haushalts- vorjahren	Gesamt- ermächti- gungen 2021	Ergebnis 2021	Abweichung 2021	Ergebnis 2020	Ergebnis- veränderung gegenüber 2020	Übertra- gung von ermächti- gungen in Haushalts- folgejahre
in EUR															
1	2	3	4	5	6	7	8	9	10	11	12	13			
38	Summe der Auszahlungen aus Investitionsstätigkeit (Summe der Nummern 32 bis 37)		3.135.900	0	216.954,64	9.624,00	26.904,27	3.389.382,91	786.152,70	4.175.535,61	1.041.987,44	-3.133.548,17	2.656.820,97	-1.614.833,53	2.022.922,24
39	Saldo der Ein- und Auszahlungen aus Investitionsstätigkeit (Saldo der Nummern 31 und 38)		28.700	0	-216.954,64	-9.624,00	-26.904,27	-224.782,91	-786.152,70	-1.010.935,61	1.515.676,15	2.526.611,76	-110.596,71	1.626.272,86	-1.022.922,24
40	Finanzmittelüberschuss / Finanzmittelfehlbetrag (Summe der Nummern 22 und 39)		601.500	0	-216.954,64	-9.624,00	0,00	374.921,36	-901.037,37	-526.116,01	3.056.830,86	3.582.946,87	1.598.917,38	1.457.913,48	-1.062.457,13
41	+ Einzahlungen aus der Aufnahme von Krediten für Investitionen und Investitionsförderungsmaßnahmen		0	0	0,00	0,00	0,00	0,00	0,00	0,00	0,00	0,00	0,00	0,00	0,00
42	- Auszahlungen für planmäßige Tilgung von Krediten für Investitionen und Investitionsförderungsmaßnahmen		595.200	0	0,00	0,00	0,00	595.200,00	0,00	595.200,00	594.581,50	-618,50	583.575,90	11.005,60	0,00
79245300	Laufzeit mehr als 5 Jahre		1.800	0	0,00	0,00	0,00	1.800,00	0,00	1.800,00	1.736,00	-64,00	1.736,00	0,00	0,00
79253000	Laufzeit mehr als 5 Jahre		593.400	0	0,00	0,00	0,00	593.400,00	0,00	593.400,00	592.845,50	-554,50	581.839,90	11.005,60	0,00
44	Saldo der Ein- und Auszahlungen aus Krediten für Investitionen und Investitionsförderungsmaßnahmen (Nummer 41 abzüglich 42 und 43)		-595.200	0	0,00	0,00	0,00	-595.200,00	0,00	-595.200,00	-594.581,50	618,50	-583.575,90	-11.005,60	0,00
45	Saldo der durchlaufenden Gelder und ungeklärten Zahlungsvorgänge		0	0	0,00	0,00	0,00	0,00	0,00	0,00	-15.943,78	-15.943,78	-413.879,22	397.935,44	0,00
46	Veränderung der liquiden Mittel und der Kredite zur Sicherung der Zahlungsfähigkeit (Summe der Nummern 40,44 und 45)		6.300	0	-216.954,64	-9.624,00	0,00	-220.278,64	-901.037,37	-1.121.316,01	2.446.305,58	3.567.621,59	601.462,26	1.844.843,32	-1.062.457,13
47	Jahresbezogener Saldo der laufenden Ein- und Auszahlungen -(Saldo der Nummern 22 und 42)									-110.380,40	946.573,21				
48	Saldo der laufenden Ein- und Auszahlungen zum 31. Dezember des Haushaltsvorjahres									0,00	0,00				
49	Saldo der laufenden Ein- und Auszahlungen zum 31. Dezember des Haushaltsjahres (Summe der Nummern 47 und 48)									-110.380,40	946.573,21				
	Zuführung zum investiven Bereich aus einem positiven Saldo der laufenden Ein- und Auszahlung zum 31. Dezember der Haushaltsvorjahres (Einzahlung in Nummer 30 (sonstige Einzahlungen) und Auszahlung in Nummer 17 (Sonstige laufende Auszahlungen) enthalten)									0,00	0,00				
	Zuführung zur Deckung eines negativen Saldos der laufenden Ein- und Auszahlung zum 31. Dezember des Haushaltsjahres aus dem investiven Bereich (Einzahlung in Nummer 9 (Sonstige laufende Einzahlungen) und Auszahlung in Nummer 37 (Sonstige Investitionsauszahlungen) enthalten)									0,00	0,00				

Übersicht Teilrechnung



Übersicht der Teilrechnungen 2021

Betrieb	Jahresergebnisse der Teilergebnisrechnungen nach Verrechnung der internen Leistungsbeziehungen	Ergebnis 2020	Fortgeschrie- bener Ansatz 2021	Ergebnis 2021	Vergleich Ergebnis / fortgeschrie- bener Ansatz 2021	Ermächti- gungsüber- tragung
in EUR						
		1	2	3	4	5
01	Zentrale Verwaltung	-971.233,09	-1.007.452,84	-953.892,26	53.560,74	-1.700,00
10	Hauptamt	-157.000,58	-299.650,72	-129.215,84	170.435,16	-30.300,00
20	Kämmerei	-122.895,32	-124.900,00	-98.199,50	26.700,50	0,00
30	Ordnungsamt	-899.078,82	-950.100,00	-1.012.204,17	-62.104,17	-4.334,89
40	Zentrale Finanzleistungen	5.978.398,02	4.975.800,00	5.293.900,11	318.100,11	0,00
60	Bauamt	-2.126.837,75	-2.659.876,84	-2.283.452,30	376.424,70	-3.200,00
Teilergebnisrechnungen zusammen		1.701.352,46	-66.180,40	816.936,04	883.117,04	-39.534,89

Betrieb	Finanzmittelüberschüsse / -fehlbedarfe der Teilfinanzrechnungen	Ergebnis 2020	Fortgeschrie- bener Ansatz 2021	Ergebnis 2021	Vergleich Ergebnis / fortgeschrie- bener Ansatz 2021	Ermächti- gungsüber- tragung
in EUR						
		1	2	3	4	5
01	Zentrale Verwaltung	-924.460,86	-1.041.044,67	-857.825,44	183.219,56	-55.177,52
10	Hauptamt	-167.135,50	-229.947,84	-85.352,50	144.595,50	-36.900,00
20	Kämmerei	91.811,92	5.800,00	281.725,39	275.925,39	0,00
30	Ordnungsamt	-743.233,87	-1.187.154,52	-1.015.709,01	171.444,99	-26.697,25
40	Zentrale Finanzleistungen	6.126.576,68	5.141.400,00	5.849.373,71	707.973,71	0,00
60	Bauamt	-2.784.640,99	-3.215.168,98	-1.115.381,29	2.099.788,71	-943.682,36
Teilfinanzrechnungen zusammen		1.598.917,38	-526.116,01	3.056.830,86	3.582.947,86	-1.062.457,13



Übersicht der Teilrechnungen 2021

Teilergebnisrechnung

Nr.	Ertrags- und Aufwandsarten (gemäß § 4 Absatz 5 GemHVO-Doppik)	Summe aller Teilhaushalte		Teilhaushalt 01		
		Gesamtermächtigung	Ergebnis	Gesamtermächtigung	Ergebnis	
				in EUR		
		1	2	3	4	
1	Steuern und ähnliche Abgaben	6.213.000,00	5.697.496,52	0,00	0,00	
2	Zuwendungen, allgemeine Umlagen und sonstige Transfererträge	4.846.200,00	5.254.322,68	53.600,00	66.188,07	
4	öffentlich-rechtliche Leistungsentgelte	422.300,00	422.947,60	4.800,00	812,00	
5	privatrechtliche Leistungsentgelte	371.100,00	328.005,61	60.300,00	9.629,60	
6	Kostenerstattungen und Kostenumlagen	3.794.900,00	3.590.419,78	3.600,00	23.486,11	
9	Zinserträge und sonstige Finanzerträge	530.000,00	958.918,74	0,00	0,00	
10	sonstige laufende Erträge	503.200,00	859.222,46	18.100,00	9.274,08	
11	Summe 1 bis 10	Summe der ordentlichen Erträge (Summe der Nummern 1 bis 10)	16.680.700,00	17.111.333,39	140.400,00	109.389,86
12	Personalaufwendungen	4.683.600,00	4.418.132,55	724.600,00	739.621,30	
13	Versorgungsaufwendungen	103.100,00	261.199,47	0,00	0,00	
14	Aufwendungen für Sach- und Dienstleistungen	2.262.290,59	1.901.709,66	166.052,84	92.019,72	
15	Abschreibungen auf Immaterielle Vermögensgegenstände des Anlagevermögens und auf Sachanlagen sowie auf aktivierte Aufwendungen für die Ingangsetzung und Erweiterung der Verwaltung	1.148.900,00	1.416.971,65	69.300,00	72.906,85	
17	Zuwendungen, Umlagen und sonstige Transferaufwendungen	7.345.137,53	7.171.228,25	93.500,00	97.500,00	
19	Zinsaufwendungen und sonstige Finanzaufwendungen	164.100,00	163.423,66	0,00	0,00	
20	sonstige laufende Aufwendungen	1.039.752,28	961.652,11	94.400,00	61.234,25	
21	Summe 12 bis 20	Summe der ordentlichen Aufwendungen (Summe der Nummern 12 bis 20)	16.746.880,40	16.294.317,35	1.147.852,84	1.063.282,12
22	Saldo von 11 und 21	Ordentliches Ergebnis (Saldo der Nummern 11 und 21)	-66.180,40	817.016,04	-1.007.452,84	-953.892,26
24	außerordentliche Aufwendungen	0,00	80,00	0,00	0,00	
25	Saldo 22, 23, 24	Jahresergebnis des Teilhaushalts vor Verrechnung der internen Leistungsbeziehungen und vor Veränderung der Rücklagen (Nummern 22 zuzüglich Nummer 23 abzüglich Nummer 24)	-66.180,40	816.936,04	-1.007.452,84	-953.892,26
28	Saldo 25, 26, 27	Jahresergebnis des Teilhaushalts nach der Verrechnung der internen Leistungsbeziehungen und vor Veränderung der Rücklagen (Nummer 25 zuzüglich Nummer 26 abzüglich Nummer 27)	-66.180,40	816.936,04	-1.007.452,84	-953.892,26



Übersicht der Teilrechnungen 2021

Teilergebnisrechnung

Nr.	Ertrags- und Aufwandsarten (gemäß § 4 Absatz 5 GemHVO-Doppik)	Summe aller Teilhaushalte		Teilhaushalt 10		
		Gesamtermächtigung	Ergebnis	Gesamtermächtigung	Ergebnis	
						in EUR
		1	2	3	4	
1	Steuern und ähnliche Abgaben	6.213.000,00	5.697.496,52	0,00	0,00	
2	Zuwendungen, allgemeine Umlagen und sonstige Transfererträge	4.846.200,00	5.254.322,68	55.300,00	52.268,17	
4	öffentlich-rechtliche Leistungsentgelte	422.300,00	422.947,60	19.700,00	22.312,74	
5	privatrechtliche Leistungsentgelte	371.100,00	328.005,61	1.600,00	352,23	
6	Kostenerstattungen und Kostenumlagen	3.794.900,00	3.590.419,78	3.718.200,00	3.437.762,77	
9	Zinserträge und sonstige Finanzerträge	530.000,00	958.918,74	0,00	0,00	
10	sonstige laufende Erträge	503.200,00	859.222,46	0,00	292.142,34	
11	Summe 1 bis 10	Summe der ordentlichen Erträge (Summe der Nummern 1 bis 10)	16.680.700,00	17.111.333,39	3.794.800,00	3.804.838,25
12	Personalaufwendungen	4.683.600,00	4.418.132,55	1.188.400,00	986.745,11	
13	Versorgungsaufwendungen	103.100,00	261.199,47	103.100,00	261.199,47	
14	Aufwendungen für Sach- und Dienstleistungen	2.262.290,59	1.901.709,66	799.060,91	704.437,20	
15	Abschreibungen auf immaterielle Vermögensgegenstände des Anlagevermögens und auf Sachanlagen sowie auf aktivierte Aufwendungen für die Inangasetzung und Erweiterung der Verwaltung	1.148.900,00	1.416.971,65	125.500,00	158.070,12	
17	Zuwendungen, Umlagen und sonstige Transferaufwendungen	7.345.137,53	7.171.228,25	1.335.537,53	1.307.174,36	
19	Zinsaufwendungen und sonstige Finanzaufwendungen	164.100,00	163.423,66	0,00	0,00	
20	sonstige laufende Aufwendungen	1.039.752,28	961.652,11	542.852,28	516.427,83	
21	Summe 12 bis 20	Summe der ordentlichen Aufwendungen (Summe der Nummern 12 bis 20)	16.746.880,40	16.294.317,35	4.094.450,72	3.934.054,09
22	Saldo von 11 und 21	Ordentliches Ergebnis (Saldo der Nummern 11 und 21)	-66.180,40	817.016,04	-299.650,72	-129.215,84
24	außerordentliche Aufwendungen	0,00	80,00	0,00	0,00	
25	Saldo 22, 23, 24	Jahresergebnis des Teilhaushalts vor Verrechnung der internen Leistungsbeziehungen und vor Veränderung der Rücklagen (Nummern 22 zuzüglich Nummer 23 abzüglich Nummer 24)	-66.180,40	816.936,04	-299.650,72	-129.215,84
28	Saldo 25, 26, 27	Jahresergebnis des Teilhaushalts nach der Verrechnung der internen Leistungsbeziehungen und vor Veränderung der Rücklagen (Nummer 25 zuzüglich Nummer 26 abzüglich Nummer 27)	-66.180,40	816.936,04	-299.650,72	-129.215,84



Übersicht der Teilrechnungen 2021

Teilergebnisrechnung

Nr.	Ertrags- und Aufwandsarten (gemäß § 4 Absatz 5 GemHVO-Doppik)	Summe aller Teilhaushalte		Teilhaushalt 20		
		Gesamtermächtigung	Ergebnis	Gesamtermächtigung	Ergebnis	
						in EUR
		1	2	3	4	
1	Steuern und ähnliche Abgaben	6.213.000,00	5.697.496,52	0,00	0,00	
2	Zuwendungen, allgemeine Umlagen und sonstige Transfererträge	4.846.200,00	5.254.322,68	0,00	0,00	
4	öffentlich-rechtliche Leistungsentgelte	422.300,00	422.947,60	100,00	48,00	
5	privatrechtliche Leistungsentgelte	371.100,00	328.005,61	0,00	0,00	
6	Kostenerstattungen und Kostenumlagen	3.794.900,00	3.590.419,78	9.400,00	18.883,77	
9	Zinserträge und sonstige Finanzerträge	530.000,00	958.918,74	10.000,00	10.000,00	
10	sonstige laufende Erträge	503.200,00	859.222,46	448.600,00	422.937,11	
11	Summe 1 bis10	Summe der ordentlichen Erträge (Summe der Nummern 1 bis 10)	16.680.700,00	17.111.333,39	468.100,00	451.868,88
12	Personalaufwendungen	4.683.600,00	4.418.132,55	572.500,00	535.737,91	
13	Versorgungsaufwendungen	103.100,00	261.199,47	0,00	0,00	
14	Aufwendungen für Sach- und Dienstleistungen	2.262.290,59	1.901.709,66	0,00	0,00	
15	Abschreibungen auf immaterielle Vermögensgegenstände des Anlagevermögens und auf Sachanlagen sowie auf aktivierte Aufwendungen für die Inangasetzung und Erweiterung der Verwaltung	1.148.900,00	1.416.971,65	200,00	7.477,87	
17	Zuwendungen, Umlagen und sonstige Transferaufwendungen	7.345.137,53	7.171.228,25	0,00	0,00	
19	Zinsaufwendungen und sonstige Finanzaufwendungen	164.100,00	163.423,66	0,00	0,00	
20	sonstige laufende Aufwendungen	1.039.752,28	961.652,11	20.300,00	6.772,60	
21	Summe 12 bis 20	Summe der ordentlichen Aufwendungen (Summe der Nummern 12 bis 20)	16.746.880,40	16.294.317,35	593.000,00	549.988,38
22	Saldo von 11 und 21	Ordentliches Ergebnis (Saldo der Nummern 11 und 21)	-66.180,40	817.016,04	-124.900,00	-98.119,50
24	außerordentliche Aufwendungen	0,00	80,00	0,00	80,00	
25	Saldo 22, 23, 24	Jahresergebnis des Teilhaushalts vor Verrechnung der internen Leistungsbeziehungen und vor Veränderung der Rücklagen (Nummern 22 zuzüglich Nummer 23 abzüglich Nummer 24)	-66.180,40	816.936,04	-124.900,00	-98.199,50
28	Saldo 25, 26, 27	Jahresergebnis des Teilhaushalts nach der Verrechnung der internen Leistungsbeziehungen und vor Veränderung der Rücklagen (Nummer 25 zuzüglich Nummer 26 abzüglich Nummer 27)	-66.180,40	816.936,04	-124.900,00	-98.199,50



Übersicht der Teilrechnungen 2021

Teilergebnisrechnung

Nr.	Ertrags- und Aufwandsarten (gemäß § 4 Absatz 5 GemHVO-Doppik)	Summe aller Teilhaushalte		Teilhaushalt 30	
		Gesamtermächtigung	Ergebnis	Gesamtermächtigung	Ergebnis
		in EUR		in EUR	
		1	2	3	4
1	Steuern und ähnliche Abgaben	6.213.000,00	5.697.496,52	0,00	0,00
2	Zuwendungen, allgemeine Umlagen und sonstige Transfererträge	4.846.200,00	5.254.322,68	25.700,00	101.720,99
4	öffentlich-rechtliche Leistungsentgelte	422.300,00	422.947,60	216.300,00	211.378,49
5	privatrechtliche Leistungsentgelte	371.100,00	328.005,61	3.300,00	3.085,80
6	Kostenerstattungen und Kostenumlagen	3.794.900,00	3.590.419,78	5.300,00	5.380,12
9	Zinserträge und sonstige Finanzerträge	530.000,00	958.918,74	0,00	0,00
10	sonstige laufende Erträge	503.200,00	859.222,46	34.500,00	22.473,85
11	Summe 1 bis 10 <i>Summe der ordentlichen Erträge (Summe der Nummern 1 bis 10)</i>	16.680.700,00	17.111.333,39	285.100,00	344.039,25
12	Personalaufwendungen	4.683.600,00	4.418.132,55	721.500,00	797.195,66
13	Versorgungsaufwendungen	103.100,00	261.199,47	0,00	0,00
14	Aufwendungen für Sach- und Dienstleistungen	2.262.290,59	1.901.709,66	284.400,00	257.420,26
15	Abschreibungen auf immaterielle Vermögensgegenstände des Anlagevermögens und auf Sachanlagen sowie auf aktivierte Aufwendungen für die Ingangsetzung und Erweiterung der Verwaltung	1.148.900,00	1.416.971,65	76.400,00	159.633,07
17	Zuwendungen, Umlagen und sonstige Transferaufwendungen	7.345.137,53	7.171.228,25	9.000,00	9.000,00
19	Zinsaufwendungen und sonstige Finanzaufwendungen	164.100,00	163.423,66	0,00	0,00
20	sonstige laufende Aufwendungen	1.039.752,28	961.652,11	143.900,00	132.994,43
21	Summe 12 bis 20 <i>Summe der ordentlichen Aufwendungen (Summe der Nummern 12 bis 20)</i>	16.746.880,40	16.294.317,35	1.235.200,00	1.356.243,42
22	Saldo von 11 und 21 <i>Ordentliches Ergebnis (Saldo der Nummern 11 und 21)</i>	-66.180,40	817.016,04	-950.100,00	-1.012.204,17
24	außerordentliche Aufwendungen	0,00	80,00	0,00	0,00
25	Saldo 22, 23, 24 <i>Jahresergebnis des Teilhaushalts vor Verrechnung der internen Leistungsbeziehungen und vor Veränderung der Rücklagen (Nummern 22 zuzüglich Nummer 23 abzüglich Nummer 24)</i>	-66.180,40	816.936,04	-950.100,00	-1.012.204,17
28	Saldo 25, 26, 27 <i>Jahresergebnis des Teilhaushalts nach der Verrechnung der internen Leistungsbeziehungen und vor Veränderung der Rücklagen (Nummer 25 zuzüglich Nummer 26 abzüglich Nummer 27)</i>	-66.180,40	816.936,04	-950.100,00	-1.012.204,17



Übersicht der Teilrechnungen 2021

Teilergebnisrechnung

Nr.	Ertrags- und Aufwandsarten (gemäß § 4 Absatz 5 GemHVO-Doppik)	Summe aller Teilhaushalte		Teilhaushalt 40	
		Gesamtermächtigung	Ergebnis	Gesamtermächtigung	Ergebnis
		in EUR			
		1	2	3	4
1	Steuern und ähnliche Abgaben	6.213.000,00	5.697.496,52	6.213.000,00	5.697.496,52
2	Zuwendungen, allgemeine Umlagen und sonstige Transfererträge	4.846.200,00	5.254.322,68	4.310.000,00	4.523.525,44
4	öffentlich-rechtliche Leistungsentgelte	422.300,00	422.947,60	0,00	0,00
5	privatrechtliche Leistungsentgelte	371.100,00	328.005,61	0,00	0,00
6	Kostenerstattungen und Kostenumlagen	3.794.900,00	3.590.419,78	0,00	0,00
9	Zinserträge und sonstige Finanzerträge	530.000,00	958.918,74	520.000,00	948.918,74
10	sonstige laufende Erträge	503.200,00	859.222,46	400,00	45.366,51
11	Summe 1 bis 10 Summe der ordentlichen Erträge (Summe der Nummern 1 bis 10)	16.680.700,00	17.111.333,39	11.043.400,00	11.215.307,21
12	Personalaufwendungen	4.683.600,00	4.418.132,55	0,00	0,00
13	Versorgungsaufwendungen	103.100,00	261.199,47	0,00	0,00
14	Aufwendungen für Sach- und Dienstleistungen	2.262.290,59	1.901.709,66	0,00	0,00
15	Abschreibungen auf immaterielle Vermögensgegenstände des Anlagevermögens und auf Sachanlagen sowie auf aktivierte Aufwendungen für die Ingangsetzung und Erweiterung der Verwaltung	1.148.900,00	1.416.971,65	0,00	0,00
17	Zuwendungen, Umlagen und sonstige Transferaufwendungen	7.345.137,53	7.171.228,25	5.900.000,00	5.750.453,89
19	Zinsaufwendungen und sonstige Finanzaufwendungen	164.100,00	163.423,66	164.100,00	163.423,66
20	sonstige laufende Aufwendungen	1.039.752,28	961.652,11	3.500,00	7.529,55
21	Summe 12 bis 20 Summe der ordentlichen Aufwendungen (Summe der Nummern 12 bis 20)	16.746.880,40	16.294.317,35	6.067.600,00	5.921.407,10
22	Saldo von 11 und 21 Ordentliches Ergebnis (Saldo der Nummern 11 und 21)	-66.180,40	817.016,04	4.975.800,00	5.293.900,11
24	außerordentliche Aufwendungen	0,00	80,00	0,00	0,00
25	Saldo 22, 23, 24 Jahresergebnis des Teilhaushalts vor Verrechnung der internen Leistungsbeziehungen und vor Veränderung der Rücklagen (Nummern 22 zuzüglich Nummer 23 abzüglich Nummer 24)	-66.180,40	816.936,04	4.975.800,00	5.293.900,11
28	Saldo 25, 26, 27 Jahresergebnis des Teilhaushalts nach der Verrechnung der internen Leistungsbeziehungen und vor Veränderung der Rücklagen (Nummer 25 zuzüglich Nummer 26 abzüglich Nummer 27)	-66.180,40	816.936,04	4.975.800,00	5.293.900,11



Übersicht der Teilrechnungen 2021

Teilergebnisrechnung

Nr.	Ertrags- und Aufwandsarten (gemäß § 4 Absatz 5 GemHVO-Doppik)	Summe aller Teilhaushalte		Teilhaushalt 60		
		Gesamtermächtigung	Ergebnis	Gesamtermächtigung	Ergebnis	
						in EUR
		1	2	3	4	
1	Steuern und ähnliche Abgaben	6.213.000,00	5.697.496,52	0,00	0,00	
2	Zuwendungen, allgemeine Umlagen und sonstige Transfererträge	4.846.200,00	5.254.322,68	401.600,00	510.620,01	
4	öffentlich-rechtliche Leistungsentgelte	422.300,00	422.947,60	181.400,00	188.396,37	
5	privatrechtliche Leistungsentgelte	371.100,00	328.005,61	305.900,00	314.937,98	
6	Kostenerstattungen und Kostenumlagen	3.794.900,00	3.590.419,78	58.400,00	104.907,01	
9	Zinserträge und sonstige Finanzerträge	530.000,00	958.918,74	0,00	0,00	
10	sonstige laufende Erträge	503.200,00	859.222,46	1.600,00	67.028,57	
11	Summe 1 bis10	Summe der ordentlichen Erträge (Summe der Nummern 1 bis 10)	16.680.700,00	17.111.333,39	948.900,00	1.185.889,94
12	Personalaufwendungen	4.683.600,00	4.418.132,55	1.476.600,00	1.358.832,57	
13	Versorgungsaufwendungen	103.100,00	261.199,47	0,00	0,00	
14	Aufwendungen für Sach- und Dienstleistungen	2.262.290,59	1.901.709,66	1.012.776,84	847.832,48	
15	Abschreibungen auf immaterielle Vermögensgegenstände des Anlagevermögens und auf Sachanlagen sowie auf aktivierte Aufwendungen für die Ingangsetzung und Erweiterung der Verwaltung	1.148.900,00	1.416.971,65	877.500,00	1.018.883,74	
17	Zuwendungen, Umlagen und sonstige Transferaufwendungen	7.345.137,53	7.171.228,25	7.100,00	7.100,00	
19	Zinsaufwendungen und sonstige Finanzaufwendungen	164.100,00	163.423,66	0,00	0,00	
20	sonstige laufende Aufwendungen	1.039.752,28	961.652,11	234.800,00	236.693,45	
21	Summe 12 bis 20	Summe der ordentlichen Aufwendungen (Summe der Nummern 12 bis 20)	16.746.880,40	16.294.317,35	3.608.776,84	3.469.342,24
22	Saldo von 11 und 21	Ordentliches Ergebnis (Saldo der Nummern 11 und 21)	-66.180,40	817.016,04	-2.659.876,84	-2.283.452,30
24		außerordentliche Aufwendungen	0,00	80,00	0,00	0,00
25	Saldo 22, 23, 24	Jahresergebnis des Teilhaushalts vor Verrechnung der internen Leistungsbeziehungen und vor Veränderung der Rücklagen (Nummern 22 zuzüglich Nummer 23 abzüglich Nummer 24)	-66.180,40	816.936,04	-2.659.876,84	-2.283.452,30
28	Saldo 25, 26, 27	Jahresergebnis des Teilhaushalts nach der Verrechnung der internen Leistungsbeziehungen und vor Veränderung der Rücklagen (Nummer 25 zuzüglich Nummer 26 abzüglich Nummer 27)	-66.180,40	816.936,04	-2.659.876,84	-2.283.452,30



Übersicht der Teilrechnungen 2021

Teilfinanzrechnung

Nr.	Ein- und Auszahlungsarten (gem. § 4 Absatz 6 GemHVO-Doppik)	Summe aller Teilhaushalte		Teilhaushalt 01	
		Gesamtermächtigung	Ergebnis	Gesamtermächtigung	Ergebnis
		in EUR			
		1	2	3	4
1	+ Steuern und ähnliche Abgaben	6.056.700,00	5.761.479,21	0,00	0,00
2	+ Zuwendungen, allgemeine Umlagen und sonstige Transferleistungen	4.344.000,00	4.602.324,40	10.000,00	15.836,53
4	+ öffentlich-rechtliche Leistungsentgelte	401.900,00	391.813,93	4.800,00	812,00
5	+ Privatrechtliche Leistungsentgelte	327.200,00	295.312,66	60.300,00	10.382,11
6	+ Kostenerstattungen und Kostenumlagen	3.794.900,00	3.696.973,47	3.600,00	21.384,86
8	+ Zinseinzahlungen und sonstige Finanzeinzahlungen	530.000,00	677.073,72	0,00	0,00
9	+ Sonstige laufende Einzahlungen	502.900,00	533.130,28	17.900,00	9.432,15
10	Summe der ordentlichen Einzahlungen (Summe der Nummer 1 bis 9)	15.957.600,00	15.958.107,67	96.600,00	57.847,65
11	- Personalauszahlungen	4.396.900,00	4.020.636,71	683.600,00	686.264,24
12	- Versorgungsauszahlungen	103.100,00	118.133,37	0,00	0,00
13	- Auszahlungen für Sach- und Dienstleistungen	2.262.290,59	1.936.350,93	166.052,84	91.510,77
14	- Zuwendungen, Umlagen und sonstige Transferauszahlungen	7.507.037,53	7.164.762,10	93.500,00	97.500,00
16	- Zinsauszahlungen und sonstige Finanzauszahlungen	164.100,00	163.115,73	0,00	0,00
17	- Sonstige laufende Auszahlungen	1.039.352,28	1.013.954,12	94.400,00	61.956,59
18	Summe der ordentlichen Auszahlungen (Summe der Nummer 11 bis 17)	15.472.780,40	14.416.952,96	1.037.552,84	937.231,60
19	Saldo der ordentlichen Ein- und Auszahlungen (Saldo der Nummer 10 und 18)	484.819,60	1.541.154,71	-940.952,84	-879.383,95
22	Saldo der ordentlichen und außerordentlichen Ein- und Auszahlungen (Nummer 19 zuzüglich Nummer 20 abzüglich Nummer 21)	484.819,60	1.541.154,71	-940.952,84	-879.383,95
22.1	Saldo der internen Ein- und Auszahlungen aus internen Leistungsbeziehungen	0,00	0,00	0,00	0,00
22.2	Saldo der ordentlichen und außerordentlichen Ein- und Auszahlungen nach Verrechnung der internen Leistungsbeziehungen (Summe der Nummern 22 und 22.1)	484.819,60	1.541.154,71	-940.952,84	-879.383,95
23	+ Einzahlungen aus Investitionszuwendungen	2.673.200,00	1.897.608,71	0,00	85.526,02
24	+ Einzahlungen aus Beiträgen und ähnlichen Entgelten	86.200,00	218.930,12	0,00	0,00
25	+ Einzahlungen aus immateriellen Vermögensgegenständen	200,00	76.738,48	200,00	0,00
26	+ Einzahlungen aus Sachanlagen	405.000,00	224.386,28	0,00	0,00
28	+ Einzahlungen aus sonstigen Ausleihungen und Kreditgewährungen	0,00	140.000,00	0,00	0,00
31	Summe der Einzahlungen aus Investitionstätigkeit (Summe der Nummern 23 bis 30)	3.164.600,00	2.557.663,59	200,00	85.526,02
32	- Auszahlungen für immaterielle Vermögensgegenstände	225.846,49	218.213,12	7.908,86	7.908,86
33	- Auszahlungen für Sachanlagen	3.584.289,12	813.774,32	92.382,97	56.058,65
35	- Auszahlungen für sonstige Ausleihungen und Kreditgewährungen	0,00	10.000,00	0,00	0,00
38	Summe der Auszahlungen aus Investitionstätigkeit (Summe der Nummern 32 bis 37)	4.175.535,61	1.041.987,44	100.291,83	63.967,51
39	Saldo der Ein- und Auszahlungen aus Investitionstätigkeit (Saldo der Nummern 31 und 38)	-1.010.935,61	1.515.676,15	-100.091,83	21.558,51



Übersicht der Teilrechnungen 2021

Teilfinanzrechnung

Nr.	Ein- und Auszahlungsarten (gem. § 4 Absatz 6 GemHVO-Doppik)	Summe aller Teilhaushalte		Teilhaushalt 10	
		Gesamtermächtigung	Ergebnis	Gesamtermächtigung	Ergebnis
		in EUR			
		1	2	3	4
1	+ Steuern und ähnliche Abgaben	6.056.700,00	5.761.479,21	0,00	0,00
2	+ Zuwendungen, allgemeine Umlagen und sonstige Transferleistungen	4.344.000,00	4.602.324,40	21.500,00	17.530,37
4	+ öffentlich-rechtliche Leistungsentgelte	401.900,00	391.813,93	19.700,00	20.495,24
5	+ Privatrechtliche Leistungsentgelte	327.200,00	295.312,66	500,00	352,23
6	+ Kostenerstattungen und Kostenumlagen	3.794.900,00	3.696.973,47	3.718.200,00	3.455.091,60
8	+ Zinseinzahlungen und sonstige Finanzeinzahlungen	530.000,00	677.073,72	0,00	0,00
9	+ Sonstige laufende Einzahlungen	502.900,00	533.130,28	0,00	995,72
10	Summe der ordentlichen Einzahlungen (Summe der Nummer 1 bis 9)	15.957.600,00	15.958.107,67	3.759.900,00	3.494.465,16
11	- Personalauszahlungen	4.396.900,00	4.020.636,71	1.111.800,00	880.715,68
12	- Versorgungsauszahlungen	103.100,00	118.133,37	103.100,00	118.133,37
13	- Auszahlungen für Sach- und Dienstleistungen	2.262.290,59	1.936.350,93	799.060,91	713.823,52
14	- Zuwendungen, Umlagen und sonstige Transferauszahlungen	7.507.037,53	7.164.762,10	1.335.537,53	1.300.708,21
16	- Zinsauszahlungen und sonstige Finanzauszahlungen	164.100,00	163.115,73	0,00	0,00
17	- Sonstige laufende Auszahlungen	1.039.352,28	1.013.954,12	542.452,28	519.634,23
18	Summe der ordentlichen Auszahlungen (Summe der Nummer 11 bis 17)	15.472.780,40	14.416.952,96	3.891.950,72	3.533.015,01
19	Saldo der ordentlichen Ein- und Auszahlungen (Saldo der Nummer 10 und 18)	484.819,60	1.541.154,71	-132.050,72	-38.549,85
22	Saldo der ordentlichen und außerordentlichen Ein- und Auszahlungen (Nummer 19 zuzüglich Nummer 20 abzüglich Nummer 21)	484.819,60	1.541.154,71	-132.050,72	-38.549,85
22.1	Saldo der internen Ein- und Auszahlungen aus internen Leistungsbeziehungen	0,00	0,00	0,00	0,00
22.2	Saldo der ordentlichen und außerordentlichen Ein- und Auszahlungen nach Verrechnung der internen Leistungsbeziehungen (Summe der Nummern 22 und 22.1)	484.819,60	1.541.154,71	-132.050,72	-38.549,85
23	+ Einzahlungen aus Investitionszuwendungen	2.673.200,00	1.897.608,71	149.600,00	38.211,44
24	+ Einzahlungen aus Beiträgen und ähnlichen Entgelten	86.200,00	218.930,12	0,00	0,00
25	+ Einzahlungen aus immateriellen Vermögensgegenständen	200,00	76.738,48	0,00	0,00
26	+ Einzahlungen aus Sachanlagen	405.000,00	224.386,28	0,00	0,00
28	+ Einzahlungen aus sonstigen Ausleihungen und Kreditgewährungen	0,00	140.000,00	0,00	0,00
31	Summe der Einzahlungen aus Investitionstätigkeit (Summe der Nummern 23 bis 30)	3.164.600,00	2.557.663,59	149.600,00	38.211,44
32	- Auszahlungen für immaterielle Vermögensgegenstände	225.846,49	218.213,12	7.633,37	0,00
33	- Auszahlungen für Sachanlagen	3.584.289,12	813.774,32	239.863,75	85.014,09
35	- Auszahlungen für sonstige Ausleihungen und Kreditgewährungen	0,00	10.000,00	0,00	0,00
38	Summe der Auszahlungen aus Investitionstätigkeit (Summe der Nummern 32 bis 37)	4.175.535,61	1.041.987,44	247.497,12	85.014,09
39	Saldo der Ein- und Auszahlungen aus Investitionstätigkeit (Saldo der Nummern 31 und 38)	-1.010.935,61	1.515.676,15	-97.897,12	-46.802,65



Übersicht der Teilrechnungen 2021

Teilfinanzrechnung

Nr.	Ein- und Auszahlungsarten (gem. § 4 Absatz 6 GemHVO-Doppik)	Summe aller Teilhaushalte		Teilhaushalt 20	
		Gesamtermächtigung	Ergebnis	Gesamtermächtigung	Ergebnis
				in EUR	
		1	2	3	4
1	+ Steuern und ähnliche Abgaben	6.056.700,00	5.761.479,21	0,00	0,00
2	+ Zuwendungen, allgemeine Umlagen und sonstige Transferleistungen	4.344.000,00	4.602.324,40	0,00	0,00
4	+ öffentlich-rechtliche Leistungsentgelte	401.900,00	391.813,93	100,00	48,00
5	+ Privatrechtliche Leistungsentgelte	327.200,00	295.312,66	0,00	0,00
6	+ Kostenerstattungen und Kostenumlagen	3.794.900,00	3.696.973,47	9.400,00	24.575,60
8	+ Zinseinzahlungen und sonstige Finanzeinzahlungen	530.000,00	677.073,72	10.000,00	10.000,00
9	+ Sonstige laufende Einzahlungen	502.900,00	533.130,28	448.600,00	511.819,24
10	Summe der ordentlichen Einzahlungen (Summe der Nummer 1 bis 9)	15.957.600,00	15.958.107,67	468.100,00	546.442,84
11	- Personalauszahlungen	4.396.900,00	4.020.636,71	528.200,00	479.552,31
12	- Versorgungsauszahlungen	103.100,00	118.133,37	0,00	0,00
13	- Auszahlungen für Sach- und Dienstleistungen	2.262.290,59	1.936.350,93	0,00	0,00
14	- Zuwendungen, Umlagen und sonstige Transferauszahlungen	7.507.037,53	7.164.762,10	0,00	0,00
16	- Zinsauszahlungen und sonstige Finanzauszahlungen	164.100,00	163.115,73	0,00	0,00
17	- Sonstige laufende Auszahlungen	1.039.352,28	1.013.954,12	20.300,00	6.863,30
18	Summe der ordentlichen Auszahlungen (Summe der Nummer 11 bis 17)	15.472.780,40	14.416.952,96	548.500,00	486.415,61
19	Saldo der ordentlichen Ein- und Auszahlungen (Saldo der Nummer 10 und 18)	484.819,60	1.541.154,71	-80.400,00	60.027,23
22	Saldo der ordentlichen und außerordentlichen Ein- und Auszahlungen (Nummer 19 zuzüglich Nummer 20 abzüglich Nummer 21)	484.819,60	1.541.154,71	-80.400,00	60.027,23
22.1	Saldo der internen Ein- und Auszahlungen aus internen Leistungsbeziehungen	0,00	0,00	0,00	0,00
22.2	Saldo der ordentlichen und außerordentlichen Ein- und Auszahlungen nach Verrechnung der internen Leistungsbeziehungen (Summe der Nummern 22 und 22.1)	484.819,60	1.541.154,71	-80.400,00	60.027,23
23	+ Einzahlungen aus Investitionszuwendungen	2.673.200,00	1.897.608,71	0,00	0,00
24	+ Einzahlungen aus Beiträgen und ähnlichen Entgelten	86.200,00	218.930,12	86.200,00	91.698,16
25	+ Einzahlungen aus immateriellen Vermögensgegenständen	200,00	76.738,48	0,00	0,00
26	+ Einzahlungen aus Sachanlagen	405.000,00	224.386,28	0,00	0,00
28	+ Einzahlungen aus sonstigen Ausleihungen und Kreditgewährungen	0,00	140.000,00	0,00	140.000,00
31	Summe der Einzahlungen aus Investitionstätigkeit (Summe der Nummern 23 bis 30)	3.164.600,00	2.557.663,59	86.200,00	231.698,16
32	- Auszahlungen für immaterielle Vermögensgegenstände	225.846,49	218.213,12	0,00	0,00
33	- Auszahlungen für Sachanlagen	3.584.289,12	813.774,32	0,00	0,00
35	- Auszahlungen für sonstige Ausleihungen und Kreditgewährungen	0,00	10.000,00	0,00	10.000,00
38	Summe der Auszahlungen aus Investitionstätigkeit (Summe der Nummern 32 bis 37)	4.175.535,61	1.041.987,44	0,00	10.000,00
39	Saldo der Ein- und Auszahlungen aus Investitionstätigkeit (Saldo der Nummern 31 und 38)	-1.010.935,61	1.515.676,15	86.200,00	221.698,16



Übersicht der Teilrechnungen 2021

Teilfinanzrechnung

Nr.	Ein- und Auszahlungsarten (gem. § 4 Absatz 6 GemHVO-Doppik)	Summe aller Teilhaushalte		Teilhaushalt 30	
		Gesamtermächtigung	Ergebnis	Gesamtermächtigung	Ergebnis
		in EUR			
		1	2	3	4
1	+ Steuern und ähnliche Abgaben	6.056.700,00	5.761.479,21	0,00	0,00
2	+ Zuwendungen, allgemeine Umlagen und sonstige Transferleistungen	4.344.000,00	4.602.324,40	0,00	12.108,00
4	+ Öffentlich-rechtliche Leistungsentgelte	401.900,00	391.813,93	210.800,00	210.543,48
5	+ Privatrechtliche Leistungsentgelte	327.200,00	295.312,66	3.300,00	3.085,80
6	+ Kostenerstattungen und Kostenumlagen	3.794.900,00	3.696.973,47	5.300,00	2.927,40
8	+ Zinseinzahlungen und sonstige Finanzeinzahlungen	530.000,00	677.073,72	0,00	0,00
9	+ Sonstige laufende Einzahlungen	502.900,00	533.130,28	34.500,00	9.864,43
10	Summe der ordentlichen Einzahlungen (Summe der Nummer 1 bis 9)	15.957.600,00	15.958.107,67	253.900,00	238.529,11
11	- Personalauszahlungen	4.396.900,00	4.020.636,71	630.800,00	668.161,55
12	- Versorgungsauszahlungen	103.100,00	118.133,37	0,00	0,00
13	- Auszahlungen für Sach- und Dienstleistungen	2.262.290,59	1.936.350,93	284.400,00	271.171,66
14	- Zuwendungen, Umlagen und sonstige Transferauszahlungen	7.507.037,53	7.164.762,10	9.000,00	9.000,00
16	- Zinsauszahlungen und sonstige Finanzauszahlungen	164.100,00	163.115,73	0,00	0,00
17	- Sonstige laufende Auszahlungen	1.039.352,28	1.013.954,12	143.900,00	133.991,97
18	Summe der ordentlichen Auszahlungen (Summe der Nummer 11 bis 17)	15.472.780,40	14.416.952,96	1.068.100,00	1.082.325,18
19	Saldo der ordentlichen Ein- und Auszahlungen (Saldo der Nummer 10 und 18)	484.819,60	1.541.154,71	-814.200,00	-843.796,07
22	Saldo der ordentlichen und außerordentlichen Ein- und Auszahlungen (Nummer 19 zuzüglich Nummer 20 abzüglich Nummer 21)	484.819,60	1.541.154,71	-814.200,00	-843.796,07
22.1	Saldo der internen Ein- und Auszahlungen aus internen Leistungsbeziehungen	0,00	0,00	0,00	0,00
22.2	Saldo der ordentlichen und außerordentlichen Ein- und Auszahlungen nach Verrechnung der internen Leistungsbeziehungen (Summe der Nummern 22 und 22.1)	484.819,60	1.541.154,71	-814.200,00	-843.796,07
23	+ Einzahlungen aus Investitionszuwendungen	2.673.200,00	1.897.608,71	0,00	165.300,00
24	+ Einzahlungen aus Beiträgen und ähnlichen Entgelten	86.200,00	218.930,12	0,00	0,00
25	+ Einzahlungen aus immateriellen Vermögensgegenständen	200,00	76.738,48	0,00	0,00
26	+ Einzahlungen aus Sachanlagen	405.000,00	224.386,28	0,00	16.500,00
28	+ Einzahlungen aus sonstigen Ausleihungen und Kreditgewährungen	0,00	140.000,00	0,00	0,00
31	Summe der Einzahlungen aus Investitionstätigkeit (Summe der Nummern 23 bis 30)	3.164.600,00	2.557.663,59	0,00	181.800,00
32	- Auszahlungen für immaterielle Vermögensgegenstände	225.846,49	218.213,12	0,00	0,00
33	- Auszahlungen für Sachanlagen	3.584.289,12	813.774,32	372.954,52	353.712,94
35	- Auszahlungen für sonstige Ausleihungen und Kreditgewährungen	0,00	10.000,00	0,00	0,00
38	Summe der Auszahlungen aus Investitionstätigkeit (Summe der Nummern 32 bis 37)	4.175.535,61	1.041.987,44	372.954,52	353.712,94
39	Saldo der Ein- und Auszahlungen aus Investitionstätigkeit (Saldo der Nummern 31 und 38)	-1.010.935,61	1.515.676,15	-372.954,52	-171.912,94



Übersicht der Teilrechnungen 2021

Teilfinanzrechnung

Nr.	Ein- und Auszahlungsarten (gem. § 4 Absatz 6 GemHVO-Doppik)	Summe aller Teilhaushalte		Teilhaushalt 40	
		Gesamtermächtigung	Ergebnis	Gesamtermächtigung	Ergebnis
		in EUR			
		1	2	3	4
1	+ Steuern und ähnliche Abgaben	6.056.700,00	5.761.479,21	6.056.700,00	5.761.479,21
2	+ Zuwendungen, allgemeine Umlagen und sonstige Transferleistungen	4.344.000,00	4.602.324,40	4.310.000,00	4.556.849,50
4	+ öffentlich-rechtliche Leistungsentgelte	401.900,00	391.813,93	0,00	0,00
5	+ Privatrechtliche Leistungsentgelte	327.200,00	295.312,66	0,00	67,54
6	+ Kostenerstattungen und Kostenumlagen	3.794.900,00	3.696.973,47	0,00	0,00
8	+ Zinseinzahlungen und sonstige Finanzeinzahlungen	530.000,00	677.073,72	520.000,00	667.073,72
9	+ Sonstige laufende Einzahlungen	502.900,00	533.130,28	400,00	718,74
10	Summe der ordentlichen Einzahlungen (Summe der Nummer 1 bis 9)	15.957.600,00	15.958.107,67	10.887.100,00	10.986.188,71
11	- Personalauszahlungen	4.396.900,00	4.020.636,71	0,00	0,00
12	- Versorgungsauszahlungen	103.100,00	118.133,37	0,00	0,00
13	- Auszahlungen für Sach- und Dienstleistungen	2.262.290,59	1.936.350,93	0,00	0,00
14	- Zuwendungen, Umlagen und sonstige Transferauszahlungen	7.507.037,53	7.164.762,10	6.061.900,00	5.750.453,89
16	- Zinsauszahlungen und sonstige Finanzauszahlungen	164.100,00	163.115,73	164.100,00	163.115,73
17	- Sonstige laufende Auszahlungen	1.039.352,28	1.013.954,12	3.500,00	64.552,05
18	Summe der ordentlichen Auszahlungen (Summe der Nummer 11 bis 17)	15.472.780,40	14.416.952,96	6.229.500,00	5.978.121,67
19	Saldo der ordentlichen Ein- und Auszahlungen (Saldo der Nummer 10 und 18)	484.819,60	1.541.154,71	4.657.600,00	5.008.067,04
22	Saldo der ordentlichen und außerordentlichen Ein- und Auszahlungen (Nummer 19 zuzüglich Nummer 20 abzüglich Nummer 21)	484.819,60	1.541.154,71	4.657.600,00	5.008.067,04
22.1	Saldo der internen Ein- und Auszahlungen aus internen Leistungsbeziehungen	0,00	0,00	0,00	0,00
22.2	Saldo der ordentlichen und außerordentlichen Ein- und Auszahlungen nach Verrechnung der internen Leistungsbeziehungen (Summe der Nummern 22 und 22.1)	484.819,60	1.541.154,71	4.657.600,00	5.008.067,04
23	+ Einzahlungen aus Investitionszuwendungen	2.673.200,00	1.897.608,71	849.200,00	841.306,67
24	+ Einzahlungen aus Beiträgen und ähnlichen Entgelten	86.200,00	218.930,12	0,00	0,00
25	+ Einzahlungen aus immateriellen Vermögensgegenständen	200,00	76.738,48	0,00	0,00
26	+ Einzahlungen aus Sachanlagen	405.000,00	224.386,28	0,00	0,00
28	+ Einzahlungen aus sonstigen Ausleihungen und Kreditgewährungen	0,00	140.000,00	0,00	0,00
31	Summe der Einzahlungen aus Investitionstätigkeit (Summe der Nummern 23 bis 30)	3.164.600,00	2.557.663,59	849.200,00	841.306,67
32	- Auszahlungen für immaterielle Vermögensgegenstände	225.846,49	218.213,12	0,00	0,00
33	- Auszahlungen für Sachanlagen	3.584.289,12	813.774,32	0,00	0,00
35	- Auszahlungen für sonstige Ausleihungen und Kreditgewährungen	0,00	10.000,00	0,00	0,00
38	Summe der Auszahlungen aus Investitionstätigkeit (Summe der Nummern 32 bis 37)	4.175.535,61	1.041.987,44	365.400,00	0,00
39	Saldo der Ein- und Auszahlungen aus Investitionstätigkeit (Saldo der Nummern 31 und 38)	-1.010.935,61	1.515.676,15	483.800,00	841.306,67



Übersicht der Teilrechnungen 2021

Teilfinanzrechnung

Nr.	Ein- und Auszahlungsarten (gem. § 4 Absatz 6 GemHVO-Doppik)	Summe aller Teilhaushalte		Teilhaushalt 60	
		Gesamtermächtigung	Ergebnis	Gesamtermächtigung	Ergebnis
		in EUR			
		1	2	3	4
1	+ Steuern und ähnliche Abgaben	6.056.700,00	5.761.479,21	0,00	0,00
2	+ Zuwendungen, allgemeine Umlagen und sonstige Transferleistungen	4.344.000,00	4.602.324,40	2.500,00	0,00
4	+ öffentlich-rechtliche Leistungsentgelte	401.900,00	391.813,93	166.500,00	159.915,21
5	+ Privatrechtliche Leistungsentgelte	327.200,00	295.312,66	263.100,00	281.424,98
6	+ Kostenerstattungen und Kostenumlagen	3.794.900,00	3.696.973,47	58.400,00	192.994,01
8	+ Zinseinzahlungen und sonstige Finanzeinzahlungen	530.000,00	677.073,72	0,00	0,00
9	+ Sonstige laufende Einzahlungen	502.900,00	533.130,28	1.500,00	300,00
10	Summe der ordentlichen Einzahlungen (Summe der Nummer 1 bis 9)	15.957.600,00	15.958.107,67	492.000,00	634.634,20
11	- Personalauszahlungen	4.396.900,00	4.020.636,71	1.442.500,00	1.305.942,93
12	- Versorgungsauszahlungen	103.100,00	118.133,37	0,00	0,00
13	- Auszahlungen für Sach- und Dienstleistungen	2.262.290,59	1.936.350,93	1.012.776,84	859.844,98
14	- Zuwendungen, Umlagen und sonstige Transferauszahlungen	7.507.037,53	7.164.762,10	7.100,00	7.100,00
16	- Zinsauszahlungen und sonstige Finanzauszahlungen	164.100,00	163.115,73	0,00	0,00
17	- Sonstige laufende Auszahlungen	1.039.352,28	1.013.954,12	234.800,00	226.955,98
18	Summe der ordentlichen Auszahlungen (Summe der Nummer 11 bis 17)	15.472.780,40	14.416.952,96	2.697.176,84	2.399.843,89
19	Saldo der ordentlichen Ein- und Auszahlungen (Saldo der Nummer 10 und 18)	484.819,60	1.541.154,71	-2.205.176,84	-1.765.209,69
22	Saldo der ordentlichen und außerordentlichen Ein- und Auszahlungen (Nummer 19 zuzüglich Nummer 20 abzüglich Nummer 21)	484.819,60	1.541.154,71	-2.205.176,84	-1.765.209,69
22.1	Saldo der internen Ein- und Auszahlungen aus internen Leistungsbeziehungen	0,00	0,00	0,00	0,00
22.2	Saldo der ordentlichen und außerordentlichen Ein- und Auszahlungen nach Verrechnung der internen Leistungsbeziehungen (Summe der Nummern 22 und 22.1)	484.819,60	1.541.154,71	-2.205.176,84	-1.765.209,69
23	+ Einzahlungen aus Investitionszuwendungen	2.673.200,00	1.897.608,71	1.674.400,00	767.264,58
24	+ Einzahlungen aus Beiträgen und ähnlichen Entgelten	86.200,00	218.930,12	0,00	127.231,96
25	+ Einzahlungen aus immateriellen Vermögensgegenständen	200,00	76.738,48	0,00	76.738,48
26	+ Einzahlungen aus Sachanlagen	405.000,00	224.386,28	405.000,00	207.886,28
28	+ Einzahlungen aus sonstigen Ausleihungen und Kreditgewährungen	0,00	140.000,00	0,00	0,00
31	Summe der Einzahlungen aus Investitionstätigkeit (Summe der Nummern 23 bis 30)	3.164.600,00	2.557.663,59	2.079.400,00	1.179.121,30
32	- Auszahlungen für immaterielle Vermögensgegenstände	225.846,49	218.213,12	210.304,26	210.304,26
33	- Auszahlungen für Sachanlagen	3.584.289,12	813.774,32	2.879.087,88	318.988,64
35	- Auszahlungen für sonstige Ausleihungen und Kreditgewährungen	0,00	10.000,00	0,00	0,00
38	Summe der Auszahlungen aus Investitionstätigkeit (Summe der Nummern 32 bis 37)	4.175.535,61	1.041.987,44	3.089.392,14	529.292,90
39	Saldo der Ein- und Auszahlungen aus Investitionstätigkeit (Saldo der Nummern 31 und 38)	-1.010.935,61	1.515.676,15	-1.009.992,14	649.828,40



Übersicht der Teilrechnungen 2021

Teilfinanzrechnung

Nr.	Ein- und Auszahlungsarten (gem. § 4 Absatz 6 GemHVO-Doppik)	Summe aller Teilhaushalte		Teilhaushalt 01	
		Gesamtermächtigung	Ergebnis	Gesamtermächtigung	Ergebnis
		in EUR			
		1	2	3	4
40	Finanzmittelüberschuss / Finanzmittelfehlbetrag des Teilhaushaltes (Summe der Nummern 22.2 und 39)	-526.116,01	3.056.830,86	-1.041.044,67	-857.825,44



Übersicht der Teilrechnungen 2021

Teilfinanzrechnung

Nr.	Ein- und Auszahlungsarten (gem. § 4 Absatz 6 GemHVO-Doppik)	Summe aller Teilhaushalte		Teilhaushalt 10	
		Gesamtermächtigung	Ergebnis	Gesamtermächtigung	Ergebnis
				in EUR	
		1	2	3	4
40	Finanzmittelüberschuss / Finanzmittelfehlbetrag des Teilhaushaltes (Summe der Nummern 22.2 und 39)	-526.116,01	3.056.830,86	-229.947,84	-85.352,50



Übersicht der Teilrechnungen 2021

Teilfinanzrechnung

Nr.	Ein- und Auszahlungsarten (gem. § 4 Absatz 6 GemHVO-Doppik)	Summe aller Teilhaushalte		Teilhaushalt 20	
		Gesamtermächtigung	Ergebnis	Gesamtermächtigung	Ergebnis
				in EUR	
		1	2	3	4
40	Finanzmittelüberschuss / Finanzmittelfehlbetrag des Teilhaushaltes (Summe der Nummern 22.2 und 39)	-526.116,01	3.056.830,86	5.800,00	281.725,39



Übersicht der Teilrechnungen 2021

Teilfinanzrechnung

Nr.	Ein- und Auszahlungsarten (gem. § 4 Absatz 6 GemHVO-Doppik)	Summe aller Teilhaushalte		Teilhaushalt 30	
		Gesamtermächtigung	Ergebnis	Gesamtermächtigung	Ergebnis
		in EUR			
		1	2	3	4
40	Finanzmittelüberschuss / Finanzmittelfehlbetrag des Teilhaushaltes (Summe der Nummern 22.2 und 39)	-526.116,01	3.056.830,86	-1.187.154,52	-1.015.709,01



Übersicht der Teilrechnungen 2021

Teilfinanzrechnung

Nr.	Ein- und Auszahlungsarten (gem. § 4 Absatz 6 GemHVO-Doppik)	Summe aller Teilhaushalte		Teilhaushalt 40	
		Gesamtermächtigung	Ergebnis	Gesamtermächtigung	Ergebnis
		1	2	3	4
		in EUR			
40	Finanzmittelüberschuss / Finanzmittelfehlbetrag des Teilhaushaltes (Summe der Nummern 22.2 und 39)	-526.116,01	3.056.830,86	5.141.400,00	5.849.373,71



Übersicht der Teilrechnungen 2021

Teilfinanzrechnung

Nr.	Ein- und Auszahlungsarten (gem. § 4 Absatz 6 GemHVO-Doppik)	Summe aller Teilhaushalte		Teilhaushalt 60	
		Gesamtermächtigung	Ergebnis	Gesamtermächtigung	Ergebnis
				in EUR	
		1	2	3	4
40	Finanzmittelüberschuss / Finanzmittelfehlbetrag des Teilhaushaltes (Summe der Nummern 22.2 und 39)	-526.116,01	3.056.830,86	-3.215.168,98	-1.115.381,29

Bilanz



Bilanz Aktiva 2021

Posten	Bezeichnung	Verweis auf Anhang (lfd. Nr.)	31.12.2020	31.12.2021	Veränderung gegenüber 2020
			in EUR		
1	Anlagevermögen		73.157.160,78	73.278.712,98	121.552,20
1.1	Immaterielle Vermögensgegenstände		2.527.995,39	2.499.047,37	-28.948,02
1.1.1	Gewerbliche Schutzrechte und ähnliche Rechte und Werte sowie Lizenzen an solchen Rechten und Werten		14.736,11	15.942,08	1.205,97
1.1.2	Geleistete Zuwendungen		0,00	0,00	0,00
1.1.3	Gezahlte Investitionszuschüsse		49.230,28	41.752,41	-7.477,87
1.1.4	Geschäfts- oder Firmenwert		0,00	0,00	0,00
1.1.5	Geleistete Anzahlungen auf immaterielle Vermögensgegenstände		2.464.029,00	2.441.352,88	-22.676,12
1.2	Sachanlagen		39.434.704,16	39.049.356,11	-385.348,05
1.2.1	Wald, Forsten		174.579,96	165.641,51	-8.938,45
1.2.2	Sonstige unbebaute Grundstücke und grundstücksgleiche Rechte		2.301.224,20	2.257.552,54	-43.671,66
1.2.3	Bebaute Grundstücke und grundstücksgleiche Rechte		14.556.608,38	14.235.061,71	-321.546,67
1.2.4	Infrastrukturvermögen		16.373.271,91	16.071.039,50	-302.232,41
1.2.5	Bauten auf fremden Grund und Boden		0,00	0,00	0,00
1.2.6	Kunstgegenstände, Denkmäler		139.323,39	134.829,09	-4.494,30
1.2.7	Maschinen, technische Anlagen, Fahrzeuge		903.139,31	1.138.161,21	235.021,90
1.2.8	Betriebs- und Geschäftsausstattung		440.490,20	511.383,05	70.892,85
1.2.9	Pflanzen und Tiere		0,00	0,00	0,00
1.2.10	Geleistete Anzahlungen auf Sachanlagen, Anlagen im Bau		4.546.066,81	4.535.687,50	-10.379,31
1.3	Finanzanlagen		31.194.461,23	31.730.309,50	535.848,27
1.3.1	Anteile an verbundenen Unternehmen		14.423.605,27	14.423.605,27	0,00
1.3.2	Ausleihungen an verbundene Unternehmen		0,00	0,00	0,00
1.3.3	Beteiligungen		14.300,00	14.300,00	0,00
1.3.4	Ausleihungen an Unternehmen, mit denen ein Beteiligungsverhältnis besteht		0,00	0,00	0,00
1.3.5	Sondervermögen mit Sonderrechnung, Zweckverbände, Anstalten des öffentlichen Rechts, rechtsfähige kommunale Stiftungen		13.687.333,40	13.936.570,46	249.237,06
1.3.6	Ausleihungen an Sondervermögen mit Sonderrechnung, Zweckverbände, Anstalten des öffentlichen Rechts, rechtsfähige kommunale Stiftungen		0,00	0,00	0,00
1.3.7	Sonstige Wertpapiere des Anlagevermögens		0,00	0,00	0,00
1.3.8	Anteilige Rücklagen der Versorgungskassen zur Abdeckung von Pensionsverpflichtungen		3.069.222,56	3.355.833,77	286.611,21
1.3.9	Sonstige Ausleihungen		0,00	0,00	0,00
2	Umlaufvermögen		6.010.322,00	6.491.604,00	481.282,00
2.1	Vorräte		1.751.966,17	1.778.775,17	26.809,00
2.1.1	Roh-, Hilfs- und Betriebsstoffe		0,00	0,00	0,00
2.1.2	Unfertige Erzeugnisse, unfertige Leistungen		0,00	0,00	0,00
2.1.3	Fertige Erzeugnisse, fertige Leistungen und Waren		1.751.966,17	1.778.775,17	26.809,00
2.1.4	Geleistete Anzahlungen auf Vorräte		0,00	0,00	0,00
2.2	Forderungen und sonstige Vermögensgegenstände		2.635.767,22	1.619.030,96	-1.016.736,26
2.2.1	Öffentlich-rechtliche Forderungen, Forderungen aus Transferleistungen		344.489,68	254.719,89	-89.769,79
2.2.2	Privatrechtliche Forderungen aus Lieferungen und Leistungen		290.983,67	131.673,25	-159.310,42
2.2.3	Forderungen gegen verbundene Unternehmen		248,24	227.756,27	227.508,03
2.2.4	Forderungen gegen Unternehmen, mit denen ein Beteiligungsverhältnis besteht		6.622,50	3.512,30	-3.110,20



Bilanz Aktiva 2021

Posten	Bezeichnung	Verweis auf Anhang (Ifd. Nr.)	31.12.2020	31.12.2021	Veränderung gegenüber 2020
			in EUR		
2.2.5	Forderungen gegen Sondervermögen mit Sonderrechnung, Zweckverbände, Anstalten des öffentlichen Rechts, rechtsfähige kommunale Stiftungen		745.673,43	358.229,96	-387.443,47
2.2.6	Forderungen gegen den sonstigen öffentlichen Bereich		1.245.758,55	632.419,37	-613.339,18
2.2.6.1	Forderungen aus dem gemeinsamen Zahlungsmittelbestand		936.093,37	428.054,14	-508.039,23
2.2.6.2	Sonstige Forderungen gegen den sonstigen öffentlichen Bereich		309.665,18	204.365,23	-105.299,95
2.2.7	Sonstige Vermögensgegenstände		1.991,15	10.719,92	8.728,77
2.3	Wertpapiere des Umlaufvermögens		0,00	0,00	0,00
2.3.1	Anteile an verbundenen Unternehmen		0,00	0,00	0,00
2.3.2	Anteile an Unternehmen, mit denen ein Beteiligungsverhältnis besteht		0,00	0,00	0,00
2.3.3	Sonstige Wertpapiere des Umlaufvermögens		0,00	0,00	0,00
2.4	Kassenbestand, Bundesbankguthaben, Guthaben bei der Europäischen Zentralbank, Guthaben bei Kreditinstituten und Schecks		1.622.588,61	3.093.797,87	1.471.209,26
3.	Rechnungsabgrenzungsposten		60.829,34	64.552,05	3.722,71
3.1	Disagio		0,00	0,00	0,00
3.2	Sonstige Rechnungsabgrenzungsposten		60.829,34	64.552,05	3.722,71
4.	Aktive latente Steuern		0,00	0,00	0,00
5.	Nicht durch Eigenkapital gedeckter Fehlbetrag		0,00	0,00	0,00
	Bilanzsumme		79.228.312,12	79.834.869,03	606.556,91



Bilanz Passiva 2021

Posten	Bezeichnung	Verweis auf Anhang (Ifd. Nr.)	31.12.2020	31.12.2021	Veränderung gegenüber 2020
			in EUR		
1	Eigenkapital		42.590.875,50	44.249.118,21	1.658.242,71
1.1	Kapitalrücklage		35.086.292,00	35.765.766,84	679.474,84
1.1.1	Allgemeine Kapitalrücklage		32.910.968,18	32.749.136,35	-161.831,83
1.1.2	Zweckgebundene Kapitalrücklagen		2.175.323,82	3.016.630,49	841.306,67
1.2	zweckgebundene Ergebnissrücklagen		0,00	0,00	0,00
1.2.1	Rücklagen für Belastungen aus dem kommunalen Finanzausgleich		0,00	0,00	0,00
1.2.2	Sonstige zweckgebunde Ergebnissrücklagen		0,00	0,00	0,00
1.3	Ergebnisvortrag		5.589.834,65	7.504.583,50	1.914.748,85
1.4	Jahresüberschuss/Jahresfehlbetrag		1.914.748,85	978.767,87	-935.980,98
1.5	Nicht durch Eigenkapital gedeckter Fehlbetrag		0,00	0,00	0,00
2	Sonderposten		19.741.521,66	20.392.315,18	650.793,52
2.1	Sonderposten zum Anlagevermögen		19.741.521,66	20.392.315,18	650.793,52
2.1.1	Sonderposten aus Zuwendungen		15.122.913,86	15.070.429,92	-52.483,94
2.1.2	Sonderposten aus Beiträgen und ähnlichen Entgelten		1.177.422,71	1.203.563,17	26.140,46
2.1.3	Sonderposten aus Anzahlungen für Anlagevermögen		3.441.185,09	4.118.322,09	677.137,00
2.2	Sonderposten für den Gebührenaussgleich		0,00	0,00	0,00
2.3	Sonderposten mit Rücklagenanteil		0,00	0,00	0,00
2.4	Sonstige Sonderposten		0,00	0,00	0,00
3	Rückstellungen		6.828.668,32	7.279.408,45	450.740,13
3.1	Rückstellungen für Pensionen und ähnliche Verpflichtungen		6.784.921,08	7.248.992,28	464.071,20
3.2	Steuerrückstellungen		0,00	0,00	0,00
3.3	Sonstige Rückstellungen		43.747,24	30.416,17	-13.331,07
4	Verbindlichkeiten		10.039.757,18	7.892.402,50	-2.147.354,68
4.1	Anleihen		0,00	0,00	0,00
4.2	Verbindlichkeiten aus Kreditaufnahmen		8.558.096,68	5.982.328,62	-2.575.768,06
4.2.1	Verbindlichkeiten aus Kreditaufnahmen für Investitionen und Investitionsförderungsmaßnahmen		6.558.096,68	5.982.328,62	-575.768,06
4.2.2	Verbindlichkeiten aus Kreditaufnahmen zur Sicherung der Zahlungsfähigkeit		2.000.000,00	0,00	-2.000.000,00
4.3	Verbindlichkeiten aus Vorgängen, die Kreditaufnahmen wirtschaftlich gleichkommen		0,00	0,00	0,00
4.4	Erhaltene Anzahlungen auf Bestellungen		0,00	0,00	0,00
4.5	Verbindlichkeiten aus Lieferungen und Leistungen		176.875,97	135.007,54	-41.868,43
4.6	Verbindlichkeiten aus Transferleistungen		100,00	0,00	-100,00
4.7	Verbindlichkeiten gegenüber verbundenen Unternehmen		0,00	0,00	0,00
4.8	Verbindlichkeiten gegenüber Unternehmen, mit denen ein Beteiligungsverhältnis besteht		0,00	1.531,53	1.531,53
4.9	Verbindlichkeiten gegenüber Sondervermögen mit Sonderrechnung, Zweckverbänden, Anstalten des öffentlichen Rechts, rechtsfähige kommunale Stiftungen		269.752,48	238.600,74	-31.151,74
4.10	Verbindlichkeiten gegenüber dem sonstigen öffentlichen Bereich		978.970,42	1.489.801,07	510.830,65
4.10.1	Verbindlichkeiten aus dem gemeinsamen Zahlungsmittelbestand		944.196,85	1.461.061,30	516.864,45
4.10.2	Sonstige Verbindlichkeiten gegenüber dem sonstigen öffentlichen Bereich		34.773,57	28.739,77	-6.033,80
4.11	Sonstige Verbindlichkeiten		55.961,63	45.133,00	-10.828,63
5.	Rechnungsabgrenzungsposten		27.489,46	21.624,69	-5.864,77
5.1	Grabnutzungsentgelte		0,00	0,00	0,00



Bilanz Passiva 2021

Posten	Bezeichnung	Verweis auf Anhang (Ifd. Nr.)	31.12.2020	31.12.2021	Veränderung gegenüber 2020
			in EUR		
5.2	Anzahlungen auf Grabnutzungsentgelte		0,00	0,00	0,00
5.3	Sonstige		27.489,46	21.624,69	-5.864,77
6.	Passive latente Steuern		0,00	0,00	0,00
	Bilanzsumme		79.228.312,12	79.834.869,03	606.556,91



Bilanz Aktiva 2021

Posten	Bezeichnung	Verweis auf Anhang (Iff. Nr.)	31.12.2020	31.12.2021	Veränderung gegenüber 2020
			in EUR		
1	Anlagevermögen		73.157.160,78	73.278.712,98	121.552,20
1.1	Immaterielle Vermögensgegenstände		2.527.995,39	2.499.047,37	-28.948,02
1.1.1	Gewerbliche Schutzrechte und ähnliche Rechte und Werte sowie Lizenzen an solchen Rechten und Werten		14.736,11	15.942,08	1.205,97
	01120000 Datenverarbeitungs-Software		2.606,94	1.248,88	-1.358,06
	01130000 Sonstige Lizenzen		12.129,17	14.693,20	2.564,03
1.1.2	Geleistete Zuwendungen		0,00	0,00	0,00
1.1.3	Gezahlte Investitionszuschüsse		49.230,28	41.752,41	-7.477,87
	01300000 Geleistete Investitionszuschüsse		49.230,28	41.752,41	-7.477,87
1.1.4	Geschäfts- oder Firmenwert		0,00	0,00	0,00
1.1.5	Geleistete Anzahlungen auf immaterielle Vermögensgegenstände		2.464.029,00	2.441.352,88	-22.676,12
	01920000 Geleistete Zuwendungen an Städtebauliches Sondervermögen		2.462.839,00	2.433.719,51	-29.119,49
	01990000 Sonstige Geleistete Anzahlungen auf immaterielle Vermögensgegenstände		1.190,00	7.633,37	6.443,37
1.2	Sachanlagen		39.434.704,16	39.049.356,11	-385.348,05
1.2.1	Wald, Forsten		174.579,96	165.641,51	-8.938,45
	02110000 Mischwald		88.702,73	88.702,73	0,00
	02120000 Laubwald		4.416,65	4.416,65	0,00
	02130000 Nadelwald		81.031,21	72.092,76	-8.938,45
	02140000 Gehölz		429,37	429,37	0,00
1.2.2	Sonstige unbebaute Grundstücke und grundstücksgleiche Rechte		2.301.224,20	2.257.552,54	-43.671,66
	02210000 Friedhöfe		8.403,00	8.403,00	0,00
	02220000 Parkanlagen		241.730,26	241.730,26	0,00
	02230000 Kleingartenanlagen, Gartenland		541.584,26	537.475,65	-4.108,61
	02240000 Sportflächen		65.542,74	50.490,18	-15.052,56
	02250000 Kinderspielfläche		26.147,17	25.714,51	-432,66
	02290000 Sonstige		279.261,97	275.997,97	-3.264,00
	02310000 Ackerland		28.565,98	28.565,98	0,00
	02320000 Brachland		35.107,36	35.107,36	0,00
	02330000 Öd- und Unland		982,19	982,19	0,00
	02420000 Lärmschutz		29.312,00	29.312,00	0,00
	02610000 Flüsse und Bäche		13.907,69	13.907,69	0,00
	02690000 Sonstige		4.860,10	4.860,10	0,00
	02920000 Bauerwartungsland		197.831,27	197.831,27	0,00
	02930000 Industrie- und Gewerbegrundstücke		258.208,81	253.014,31	-5.194,50
	02940000 Bauhöfe		11.201,13	10.261,18	-939,95
	02960000 Bauland		119.628,84	111.865,24	-7.763,60
	02990000 sonstige unbebaute Grundstücke		438.949,43	432.033,65	-6.915,78
1.2.3	Bebaute Grundstücke und grundstücksgleiche Rechte		14.556.608,38	14.235.061,71	-321.546,67
	03110000 Einfamilienhäuser		24.877,29	24.500,65	-376,64
	03120000 Mehrfamilienhäuser		2.763,00	2.763,00	0,00
	03210000 Kindertagesstätten		52.290,00	52.290,00	0,00
	03220000 Jugendeinrichtungen		107.026,20	104.656,00	-2.370,20
	03260000 Freizeiteinrichtungen		170.627,50	170.627,50	0,00
	03270000 Alten- und sonstige Betreuungseinrichtungen		39.639,02	39.639,02	0,00
	03290000 Sonstige soziale Einrichtungen		183.738,00	183.738,00	0,00
	03310000 Grundschulen (§ 11 II Nr. 1a SchulG M-V)		545.018,82	514.163,46	-30.855,36



Bilanz Aktiva 2021

Posten	Bezeichnung	Verweis auf Anhang (Ifd. Nr.)	31.12.2020	31.12.2021	Veränderung gegenüber 2020
			in EUR		
	03320000 Regionale Schulen (§ 11 II Nr. 1b SchulG M-V)		2.922.808,08	2.860.091,53	-62.716,55
	03360000 Berufliche Schulen (§ 11 II Nr. 2 SchulG M-V)		3,00	3,00	0,00
	03420000 Büchereien, Bibliotheken		85.102,40	82.351,47	-2.750,93
	03430000 Museen		60.772,85	56.240,21	-4.532,64
	03510000 Schwimm-, Hallen-, und Freibäder		278.201,72	277.674,08	-527,64
	03520000 Turn- und Sporthallen		2.979.402,58	2.931.047,66	-48.354,92
	03530000 Stadien		849.972,56	803.663,57	-46.308,99
	03540000 Sportplätze		78.816,42	78.164,38	-652,04
	03550000 Wassersportanlagen		63.840,91	62.243,04	-1.597,87
	03590000 Sonstige Sportanlagen		99.282,18	99.282,18	0,00
	03700000 mit Verwaltungsgebäuden		683.428,66	671.968,86	-11.459,80
	03910000 Gemeinschafts-, Bürgerhäuser, Stadthallen		1.542.199,31	1.513.237,56	-28.961,75
	03920000 Friedhofsgebäude, Leichenhallen		5.633,38	5.531,29	-102,09
	03921000 Friedhofsgebäude / Leichen-, Trauerhallen		5.810,87	5.515,57	-295,30
	03940000 Werkstätten		77.652,65	77.015,85	-636,80
	03950000 Brand- und Katastrophenschutzeinrichtungen		1.359.346,49	1.330.848,04	-28.498,45
	03970000 Gewerbe und Industrie		521.755,59	511.006,39	-10.749,20
	03980000 Bauhof		279.244,30	271.694,29	-7.550,01
	03990000 Sonstige Gebäude, Bauten		1.537.354,60	1.505.105,11	-32.249,49
1.2.4	Infrastrukturvermögen		16.373.271,91	16.071.039,50	-302.232,41
	04120000 Brücken		1.896.180,13	1.844.825,22	-51.354,91
	04140000 Stützbauwerke		28.157,78	24.096,94	-4.060,84
	04322000 Betriebseinrichtungen des Bezugs		12.545,18	10.960,53	-1.584,65
	04330000 Verteilungsanlagen		12.615,00	12.615,00	0,00
	04530000 Verteilungsanlagen		38.060,28	26.446,55	-11.613,73
	04720000 Abwasserreinigungsanlagen		1,00	1,00	0,00
	04730000 Abwassersammlungsanlagen		115.192,81	108.000,89	-7.191,92
	04810000 Grundstücke und grundstücksgleiche Rechte		8.705,87	8.705,87	0,00
	04820000 Straßen		9.589.006,75	9.613.396,72	24.389,97
	04822000 Landesstraßen (Nebenanlagen)		163.314,35	158.510,99	-4.803,36
	04824000 Gemeindestraßen		72.437,46	68.105,16	-4.332,30
	04830000 Wege		2.094.812,29	1.963.806,61	-131.005,68
	04832000 Gehwege		192.983,88	187.307,94	-5.675,94
	04833000 Wanderwege		14.234,32	12.889,34	-1.344,98
	04835000 Landwirtschaftliche Wege		250.883,54	225.583,45	-25.300,09
	04840000 Plätze		1.371.329,13	1.340.487,39	-30.841,74
	04841000 Parkplätze		4.742,95	4.268,66	-474,29
	04849000 Sonstige Plätze		1.712,00	1.284,00	-428,00
	04850000 Verkehrslenkungsanlagen		1,00	1,00	0,00
	04859000 Sonstige Verkehrslenkungsanlagen		2.156,62	1.889,82	-266,80
	04860000 Anlagen zur Abwicklung, Sicherung und Unterhaltung des Verkehrs sowie der Verkehrsflächen		2.235,22	20,00	-2.215,22
	04870000 Straßenbeleuchtung		203.974,54	164.882,32	-39.092,22
	04871000 Strombetriebene Straßenbeleuchtung		53.494,64	47.006,39	-6.488,25
	04920000 Wasserbauliche Anlagen und Anlagen des Hochwasserschutzes		4.133,07	3.444,22	-688,85
	04930000 Öffentlicher Personennahverkehr		2.484,00	2.484,00	0,00



Bilanz Aktiva 2021

Posten	Bezeichnung	Verweis auf Anhang (lfd. Nr.)	31.12.2020	31.12.2021	Veränderung gegenüber 2020
in EUR					
	04931000 Bahnhöfe, Buswartehallen, sonstige Wartehallen		13.599,76	12.225,30	-1.374,46
	04990000 Sonstige (u.a. Bachverrohrung)		224.278,34	227.794,19	3.515,85
1.2.5	Bauten auf fremden Grund und Boden		0,00	0,00	0,00
1.2.6	Kunstgegenstände, Denkmäler		139.323,39	134.829,09	-4.494,30
	06590000 Sonstige Kulturdenkmäler		139.323,39	134.829,09	-4.494,30
1.2.7	Maschinen, technische Anlagen, Fahrzeuge		903.139,31	1.138.161,21	235.021,90
	07110000 PKW		41.938,35	36.147,21	-5.791,14
	07130000 Baufahrzeuge, Zugmaschinen, Kipper, Kranfahrzeuge		515,33	328,66	-186,67
	07140000 Brand-, Rettungs- und Katastrophenschutzfahrzeuge		671.382,71	899.458,55	228.075,84
	07170000 Wasserfahrzeuge		1,00	1,00	0,00
	07180000 Zusatzgeräte für Fahrzeuge, Anhänger		1.234,76	866,90	-367,86
	07181000 Anhänger, LKW-Wechselaufbauten		2,00	2,00	0,00
	07189000 Sonstige Zusatzgeräte		4.296,10	3.216,65	-1.079,45
	07190000 Sonstige Fahrzeuge		6.054,49	8.062,42	2.007,93
	07210000 Energieversorgung		64.080,32	59.735,96	-4.344,36
	07250000 Technische Anlagen des Brand-, Hochwasser- und Katastrophenschutzes		17.205,80	17.009,00	-196,80
	07290000 Sonstige Maschinen und technische Anlagen		25.831,12	18.942,82	-6.888,30
	07292000 Technische Anlagen der Parkraumbewirtschaftung		2.950,25	2.622,44	-327,81
	07320000 Verteilungsanlagen		1,00	1,00	0,00
	07340000 Beleuchtungsanlagen		13.596,70	11.627,81	-1.968,89
	07370000 Spiel-, Bolzplätze		47.509,19	74.366,86	26.857,67
	07390000 Sonstige		6.540,19	5.771,93	-768,26
1.2.8	Betriebs- und Geschäftsausstattung		440.490,20	511.383,05	70.892,85
	08210000 Betriebsausstattung		78.062,49	80.871,17	2.808,68
	08213000 Werkzeuge		1,00	1,00	0,00
	08214000 Brand- und Katastrophenschutz		5,00	5,00	0,00
	08220000 Geschäftsausstattung		49.630,20	41.563,73	-8.066,47
	08220019 Geschäftsausstattung 19%		15.530,67	13.430,32	-2.100,35
	08221000 Büromöbel		0,00	0,00	0,00
	08224000 Hardware und EDV-technische Ausstattung		4.053,83	45.025,57	40.971,74
	08230000 Medienbestand der Bibliotheken und Büchereien		25.800,00	25.800,00	0,00
	08250000 Schuleinrichtungen		48.695,57	57.346,40	8.650,83
	08260000 Musikinstrumente		1.203,33	1.051,33	-152,00
	08290000 Sonstige Betriebs- und Geschäftsausstattung		217.508,11	246.288,53	28.780,42
1.2.9	Pflanzen und Tiere		0,00	0,00	0,00
1.2.10	Geleistete Anzahlungen auf Sachanlagen, Anlagen im Bau		4.546.066,81	4.535.687,50	-10.379,31
	09190000 Sonstige geleistete Anzahlungen auf Sachanlagen		2.726.232,87	2.735.663,62	9.430,75
	09600000 Anlagen im Bau		1.819.833,94	1.800.023,88	-19.810,06
1.3	Finanzanlagen		31.194.461,23	31.730.309,50	535.848,27
1.3.1	Anteile an verbundenen Unternehmen		14.423.605,27	14.423.605,27	0,00
	10120001 Anteile an Wohnungsbaugesellschaft Torgelow mbH		11.315.779,23	11.315.779,23	0,00
	10120002 Anteile an Stadtwerke Torgelow GmbH		3.107.826,04	3.107.826,04	0,00
1.3.2	Ausleihungen an verbundene Unternehmen		0,00	0,00	0,00



Bilanz Aktiva 2021

Posten	Bezeichnung	Verweis auf Anhang (lfd. Nr.)	31.12.2020	31.12.2021	Veränderung gegenüber 2020
			in EUR		
1.3.3	Beteiligungen		14.300,00	14.300,00	0,00
11120001	Beteiligung an der OAS Organisation zur Arbeitsförderung und Strukturentwicklung Pasewalk GmbH		11.000,00	11.000,00	0,00
11120002	Beteiligung an der Förder- und Entwicklungsgesellschaft Uecker-Region mbH		3.300,00	3.300,00	0,00
1.3.4	Ausleihungen an Unternehmen, mit denen ein Beteiligungsverhältnis besteht		0,00	0,00	0,00
1.3.5	Sondervermögen mit Sonderrechnung, Zweckverbände, Anstalten des öffentlichen Rechts, rechtsfähige kommunale Stiftungen		13.687.333,40	13.936.570,46	249.237,06
12110001	Eigenbetrieb "Wohnungswirtschaft Torgelow"		4.465.233,58	4.608.929,91	143.696,33
12110002	Eigenbetrieb "Abwasserbetrieb Torgelow"		7.693.023,00	7.798.563,73	105.540,73
12310000	Kommunaler Anteilseignerverband Nordost der E.ON edis AG		1.305.019,82	1.305.019,82	0,00
12310001	Wasser- und Abwasser- Verband Ueckermünde		224.057,00	224.057,00	0,00
1.3.6	Ausleihungen an Sondervermögen mit Sonderrechnung, Zweckverbände, Anstalten des öffentlichen Rechts, rechtsfähige kommunale Stiftungen		0,00	0,00	0,00
1.3.7	Sonstige Wertpapiere des Anlagevermögens		0,00	0,00	0,00
1.3.8	Anteilige Rücklagen der Versorgungskassen zur Abdeckung von Pensionsverpflichtungen		3.069.222,56	3.355.833,77	286.611,21
13400000	Beteiligungen an der Versorgungsrücklage nach § 14a Bundesbesoldungsgesetz		295.767,05	348.470,33	52.703,28
13500000	Anteilige Rücklagen der Versorgungskassen zur Abdeckung von Pensionsverpflichtungen		2.773.455,51	3.007.363,44	233.907,93
1.3.9	Sonstige Ausleihungen		0,00	0,00	0,00
2	Umlaufvermögen		6.010.322,00	6.491.604,00	481.282,00
2.1	Vorräte		1.751.966,17	1.778.775,17	26.809,00
2.1.1	Roh-, Hilfs- und Betriebsstoffe		0,00	0,00	0,00
2.1.2	Unfertige Erzeugnisse, unfertige Leistungen		0,00	0,00	0,00
2.1.3	Fertige Erzeugnisse, fertige Leistungen und Waren		1.751.966,17	1.778.775,17	26.809,00
14310000	Fertige Erzeugnisse		1.751.966,17	1.778.775,17	26.809,00
2.1.4	Geleistete Anzahlungen auf Vorräte		0,00	0,00	0,00
2.2	Forderungen und sonstige Vermögensgegenstände		2.635.767,22	1.619.030,96	-1.016.736,26
2.2.1	Öffentlich-rechtliche Forderungen, Forderungen aus Transferleistungen		344.489,68	254.719,89	-89.769,79
15150000	gegen den privaten Bereich		58.874,02	51.648,86	-7.225,16
15250000	gegen den privaten Bereich		35.682,01	7.083,51	-28.598,50
15350000	gegen den privaten Bereich		23.686,92	19.582,59	-4.104,33
15375000	Grundsteuerforderungen gegen den privaten Bereich		76.730,94	46.332,18	-30.398,76
15385000	Gewerbesteuerforderungen gegen den privaten Bereich		154.165,54	123.722,08	-30.443,46
15450000	gegen den privaten Bereich		0,00	17.765,44	17.765,44
15550000	gegen den privaten Bereich		5.558,70	4.312,40	-1.246,30
21200001	Einzelwertberichtigung Gebühren		-725,26	-5.510,15	-4.784,89
21200003	Einzelwertberichtigung Grundsteuern		-9.483,19	-10.217,02	-733,83
21200005	Einzelwertberichtigung Sonstige		0,00	0,00	0,00
2.2.2	Privatrechtliche Forderungen aus Lieferungen und Leistungen		290.983,67	131.673,25	-159.310,42



Bilanz Aktiva 2021

Posten	Bezeichnung	Verweis auf Anhang (lfd. Nr.)	31.12.2020	31.12.2021	Veränderung gegenüber 2020
			in EUR		
	17431050 Laufendes Verrechnungskonto - Altwigshagen -		225.426,81	128.162,52	-97.264,29
	17431070 Laufendes Verrechnungskonto - Heinrichsruh -		0,00	0,00	0,00
	17431080 Laufendes Verrechnungskonto - Hammer a.d. Uecker -		231.929,32	61.202,07	-170.727,25
2.2.6.2	Sonstige Forderungen gegen den sonstigen öffentlichen Bereich		309.665,18	204.365,23	-105.299,95
	15140000 gegen den öffentlichen Bereich		461,85	642,12	180,27
	15340000 gegen die EU		0,00	43,70	43,70
	15374000 Grundsteuerforderungen gegen den öffentlichen Bereich		99,70	30,08	-69,62
	15384000 Gewerbesteuerforderung gegen den öffentlichen Bereich		2.339,00	0,00	-2.339,00
	15440000 gegen die EU		221.401,53	195.777,47	-25.624,06
	15540000 gegen den öffentlichen Bereich		83.723,71	4.528,62	-79.195,09
	16400000 gegen den öffentlichen Bereich		1.639,39	3.343,24	1.703,85
2.2.7	Sonstige Vermögensgegenstände		1.991,15	10.719,92	8.728,77
	17631000 Kredite mit einer Laufzeit bis zu einem Jahr		0,00	10.000,00	10.000,00
	17920000 Ungeklärte Zahlungsvorgänge		100,00	719,92	619,92
	17930000 Vorsteuer		1.891,15	0,00	-1.891,15
	17931001 Vorsteuer (ermäßigt) BgA Heidebad		0,00	0,00	0,00
	17931002 Vorsteuer (ermäßigt) BgA Veranstaltungen		0,00	0,00	0,00
	17931003 Vorsteuer 7% Verkauf von Kulturwaren		0,00	0,00	0,00
	17932000 Vorsteuer 19 %		0,00	0,00	0,00
	17932001 Vorsteuer (voller Steuersatz) BgA Heidebad		0,00	0,00	0,00
	17932002 Vorsteuer (voller Steuersatz) BgA Veranstaltungen		0,00	0,00	0,00
	17932003 Vorsteuer 19 % Verkauf von Kulturwaren		0,00	0,00	0,00
	17932004 Vorsteuer 19 % Vermietung/ Verpachtung Garagen		0,00	0,00	0,00
	17934007 Vorsteuer im Folgejahr abziehbar 7%		0,00	0,00	0,00
	17934019 Vorsteuer im Folgejahr abziehbar 19%		0,00	0,00	0,00
2.3	Wertpapiere des Umlaufvermögens		0,00	0,00	0,00
2.3.1	Anteile an verbundenen Unternehmen		0,00	0,00	0,00
2.3.2	Anteile an Unternehmen, mit denen ein Beteiligungsverhältnis besteht		0,00	0,00	0,00
2.3.3	Sonstige Wertpapiere des Umlaufvermögens		0,00	0,00	0,00
2.4	Kassenbestand, Bundesbankguthaben, Guthaben bei der Europäischen Zentralbank, Guthaben bei Kreditinstituten und Schecks		1.622.588,61	3.093.797,87	1.471.209,26
3.	Rechnungsabgrenzungsposten		60.829,34	64.552,05	3.722,71
3.1	Disagio		0,00	0,00	0,00
3.2	Sonstige Rechnungsabgrenzungsposten		60.829,34	64.552,05	3.722,71
	19500000 Sonstige aktive Rechnungsabgrenzungsposten		60.829,34	64.552,05	3.722,71
4.	Aktive latente Steuern		0,00	0,00	0,00
5.	Nicht durch Eigenkapital gedeckter Fehlbetrag		0,00	0,00	0,00
	Bilanzsumme		79.228.312,12	79.834.869,03	606.556,91



Bilanz Aktiva 2021

Posten	Bezeichnung	Verweis auf Anhang (Ifd. Nr.)	31.12.2020	31.12.2021	Veränderung gegenüber 2020
			in EUR		
00099992	Sonstige Forderungen gegen privaten Bereich		0,00	2.982,25	2.982,25
16500000	gegen den privaten Bereich		291.045,30	128.559,91	-162.485,39
16599000	Forderungen aus dem Bereich der Wohnungsverwaltung		245,09	245,09	0,00
21200008	Einzelwertberichtigung privatrechtliche Forderungen aus Lieferung und Leistung		-306,72	-114,00	192,72
2.2.3	Forderungen gegen verbundene Unternehmen		248,24	227.756,27	227.508,03
16100000	gegen verbundene Unternehmen		248,24	227.756,27	227.508,03
2.2.4	Forderungen gegen Unternehmen, mit denen ein Beteiligungsverhältnis besteht		6.622,50	3.512,30	-3.110,20
15520000	gegen Unternehmen, mit denen ein Beteiligungsverhältnis besteht		6.622,50	0,00	-6.622,50
16200000	gegen Unternehmen, mit denen ein Beteiligungsverhältnis besteht		0,00	3.512,30	3.512,30
2.2.5	Forderungen gegen Sondervermögen mit Sonderrechnung, Zweckverbände, Anstalten des öffentlichen Rechts, rechtsfähige kommunale Stiftungen		745.673,43	358.229,96	-387.443,47
16300000	gegen Sondervermögen mit Sonderrechnung		305.673,43	58.229,96	-247.443,47
17312000	Kredite mit einer Laufzeit bis zu einem Jahr		300.000,00	300.000,00	0,00
17382000	gegen Sondervermögen mit Sonderrechnung Kredite mit einer Laufzeit bis einschließlich 1 Jahr		140.000,00	0,00	-140.000,00
2.2.6	Forderungen gegen den sonstigen öffentlichen Bereich		1.245.758,55	632.419,37	-613.339,18
15140000	gegen den öffentlichen Bereich		461,85	642,12	180,27
15340000	gegen die EU		0,00	43,70	43,70
15374000	Grundsteuerforderungen gegen den öffentlichen Bereich		99,70	30,08	-69,62
15384000	Gewerbesteuerforderung gegen den öffentlichen Bereich		2.339,00	0,00	-2.339,00
15440000	gegen die EU		221.401,53	195.777,47	-25.624,06
15540000	gegen den öffentlichen Bereich		83.723,71	4.528,62	-79.195,09
16400000	gegen den öffentlichen Bereich		1.639,39	3.343,24	1.703,85
17431010	Laufendes Verrechnungskonto - Amt -		0,00	0,00	0,00
17431020	Laufendes Verrechnungskonto - Ferdinandshof -		0,00	0,00	0,00
17431030	Laufendes Verrechnungskonto - Wilhelmsburg -		478.737,24	238.689,55	-240.047,69
17431040	Laufendes Verrechnungskonto - Heinrichswalde -		0,00	0,00	0,00
17431050	Laufendes Verrechnungskonto - Altwigshagen -		225.426,81	128.162,52	-97.264,29
17431070	Laufendes Verrechnungskonto - Heinrichsruh -		0,00	0,00	0,00
17431080	Laufendes Verrechnungskonto - Hammer a.d. Uecker -		231.929,32	61.202,07	-170.727,25
2.2.6.1	Forderungen aus dem gemeinsamen Zahlungsmittelbestand		936.093,37	428.054,14	-508.039,23
17431010	Laufendes Verrechnungskonto - Amt -		0,00	0,00	0,00
17431020	Laufendes Verrechnungskonto - Ferdinandshof -		0,00	0,00	0,00
17431030	Laufendes Verrechnungskonto - Wilhelmsburg -		478.737,24	238.689,55	-240.047,69
17431040	Laufendes Verrechnungskonto - Heinrichswalde -		0,00	0,00	0,00



Bilanz Passiva 2021

Posten	Bezeichnung	Verweis auf Anhang (lfd. Nr.)	31.12.2020	31.12.2021	Veränderung gegenüber 2020
			in EUR		
1	Eigenkapital		42.590.875,50	44.249.118,21	1.658.242,71
1.1	Kapitalrücklage		35.086.292,00	35.765.766,84	679.474,84
	20110000 Allgemeine Kapitalrücklage		31.893.990,10	31.732.158,27	-161.831,83
	20110007 Allgemeine Kapitalrücklage Fusion Heinrichsruh		496.605,68	496.605,68	0,00
	20110021 Allgemeine Kapitalrücklage Fusion Torgelow-Holl		520.372,40	520.372,40	0,00
	20120000 Zweckgebundene Kapitalrücklage aus investiv gebundenen Zuweisungen		1.178.039,39	2.019.346,06	841.306,67
	20120001 Zweckgebundene Kapitalrücklage aus investiv gebundenen Zuweisungen § 16 Übergemeindlich		994.297,95	994.297,95	0,00
	20120002 Kapitalrücklage aus investiven Zuweisungen Soforthilfen, Sonderhilfen des Landes		2.986,48	2.986,48	0,00
1.1.1	Allgemeine Kapitalrücklage		32.910.968,18	32.749.136,35	-161.831,83
	20110000 Allgemeine Kapitalrücklage		31.893.990,10	31.732.158,27	-161.831,83
	20110007 Allgemeine Kapitalrücklage Fusion Heinrichsruh		496.605,68	496.605,68	0,00
	20110021 Allgemeine Kapitalrücklage Fusion Torgelow-Holl		520.372,40	520.372,40	0,00
1.1.2	Zweckgebundene Kapitalrücklagen		2.175.323,82	3.016.630,49	841.306,67
	20120000 Zweckgebundene Kapitalrücklage aus investiv gebundenen Zuweisungen		1.178.039,39	2.019.346,06	841.306,67
	20120001 Zweckgebundene Kapitalrücklage aus investiv gebundenen Zuweisungen § 16 Übergemeindlich		994.297,95	994.297,95	0,00
	20120002 Kapitalrücklage aus investiven Zuweisungen Soforthilfen, Sonderhilfen des Landes		2.986,48	2.986,48	0,00
1.2	zweckgebundene Ergebnissrücklagen		0,00	0,00	0,00
1.2.1	Rücklagen für Belastungen aus dem kommunalen Finanzausgleich		0,00	0,00	0,00
1.2.2	Sonstige zweckgebunde Ergebnissrücklagen		0,00	0,00	0,00
1.3	Ergebnisvortrag		5.589.834,65	7.504.583,50	1.914.748,85
1.4	Jahresüberschuss/Jahresfehlbetrag		1.914.748,85	978.767,87	-935.980,98
1.5	Nicht durch Eigenkapital gedeckter Fehlbetrag		0,00	0,00	0,00
2	Sonderposten		19.741.521,66	20.392.315,18	650.793,52
2.1	Sonderposten zum Anlagevermögen		19.741.521,66	20.392.315,18	650.793,52
2.1.1	Sonderposten aus Zuwendungen		15.122.913,86	15.070.429,92	-52.483,94
	23110000 von verbundenen Unternehmen		936,13	873,37	-62,76
	23140000 vom öffentlichen Bereich EU		6.434.158,82	6.204.011,49	-230.147,33
	23140001 von der EU		2.023.823,88	1.953.747,35	-70.076,53
	23141000 vom Bund		58.094,16	84.470,41	26.376,25
	23142000 vom Land		6.179.067,86	6.414.649,59	235.581,73
	23143000 von Gemeinden und Gemeindeverbänden		261.624,08	251.457,81	-10.166,27
	23146000 von Sparkassen		3.931,76	3.650,92	-280,84
	23151000 von privaten Unternehmen		6.082,22	1.788,89	-4.293,33
	23159000 vom sonstigen privaten Bereich		155.194,95	155.780,09	585,14
2.1.2	Sonderposten aus Beiträgen und ähnlichen Entgelten		1.177.422,71	1.203.563,17	26.140,46
	23242000 vom Land		0,00	99.414,15	99.414,15
	23250000 vom privaten Bereich		760.387,71	705.725,43	-54.662,28
	23251000 von privaten Unternehmen		101.132,50	98.567,88	-2.564,62
	23259000 vom sonstigen privaten Bereich		315.902,50	299.855,71	-16.046,79
2.1.3	Sonderposten aus Anzahlungen für Anlagevermögen		3.441.185,09	4.118.322,09	677.137,00



Bilanz Passiva 2021

Posten	Bezeichnung	Verweis auf Anhang (Ifd. Nr.)	31.12.2020	31.12.2021	Veränderung gegenüber 2020
			in EUR		
	23310000	Anzahlungen auf Sonderposten aus Zuwendungen	3.348.833,02	3.934.271,86	585.438,84
	23320000	Anzahlungen auf Sonderposten aus Beiträgen und ähnlichen Entgelten	92.352,07	184.050,23	91.698,16
2.2		Sonderposten für den Gebührenaussgleich	0,00	0,00	0,00
2.3		Sonderposten mit Rücklagenanteil	0,00	0,00	0,00
2.4		Sonstige Sonderposten	0,00	0,00	0,00
3		Rückstellungen	6.828.668,32	7.279.408,45	450.740,13
3.1		Rückstellungen für Pensionen und ähnliche Verpflichtungen	6.784.921,08	7.248.992,28	464.071,20
	24111000	Pensionsrückstellungen für Beschäftigte - Beamte	2.945.685,00	3.205.085,00	259.400,00
	24112000	Beihilferückstellungen für Beschäftigte - Beamte	589.136,80	641.016,80	51.880,00
	24211000	Pensionsrückstellungen für Versorgungsempfänger - Beamte	2.710.025,00	2.837.351,00	127.326,00
	24212000	Beihilferückstellungen für Versorgungsempfänger - Beamte	540.074,28	565.539,48	25.465,20
3.2		Steuerrückstellungen	0,00	0,00	0,00
3.3		Sonstige Rückstellungen	43.747,24	30.416,17	-13.331,07
	27900000	Sonstige	17.862,51	9.332,10	-8.530,41
	29300000	für die Inanspruchnahme von Altersteilzeit	25.884,73	21.084,07	-4.800,66
4		Verbindlichkeiten	10.039.757,18	7.892.402,50	-2.147.354,68
4.1		Anleihen	0,00	0,00	0,00
4.2		Verbindlichkeiten aus Kreditaufnahmen	8.558.096,68	5.982.328,62	-2.575.768,06
	31513004	DKB - 6700021154 - 1.200.000,00 EUR	638.646,34	593.368,10	-45.278,24
	31513005	DKB - 6700217414 - 470.500,00 EUR	238.555,67	204.984,61	-33.571,06
	31513011	DKB - 6700764704 - 1.000.000,00 EUR	733.265,23	675.039,56	-58.225,67
	31513012	DKB - 6701087154 - 413.000,00 EUR	328.096,10	286.435,53	-41.660,57
	31523001	Sparkasse UER - 6309005560 - 3.648.000,00 EUR	1.417.892,42	1.312.483,90	-105.408,52
	31523003	Sparkasse UER - 6700043210 - 580.000,00 EUR	285.956,11	261.815,20	-24.140,91
	31523006	Sparkasse UER - 6101057893 - 1.240.000,00 EUR	941.742,03	845.264,61	-96.477,42
	31533001	Bausparkasse Schwäbisch Hall AG - 00894788Z01	473.669,32	450.013,82	-23.655,50
	31533002	Bausparkasse Schwäbisch Hall AG - 00894788Z02	473.669,32	450.013,82	-23.655,50
	31543003	Nord/LB - 2668440116 - 383.468,91 EUR	82.504,26	57.666,84	-24.837,42
	31543004	Nord/LB - 1100069813 - 142.000,00 EUR	51.792,66	43.772,66	-8.020,00
	31543006	LB B/W - 617129061 - 1.071.200,00 EUR	892.307,22	801.469,97	-90.837,25
	32510001	DKB - Kassenfestkredit - 1.600.000,00 - 6713764378	0,00	0,00	0,00
	32520011	von Sparkassen - negativer Kassenbestand JAB	2.000.000,00	0,00	-2.000.000,00
4.2.1		Verbindlichkeiten aus Kreditaufnahmen für Investitionen und Investitionsförderungsmaßnahmen	6.558.096,68	5.982.328,62	-575.768,06
	31513004	DKB - 6700021154 - 1.200.000,00 EUR	638.646,34	593.368,10	-45.278,24
	31513005	DKB - 6700217414 - 470.500,00 EUR	238.555,67	204.984,61	-33.571,06
	31513011	DKB - 6700764704 - 1.000.000,00 EUR	733.265,23	675.039,56	-58.225,67
	31513012	DKB - 6701087154 - 413.000,00 EUR	328.096,10	286.435,53	-41.660,57



Bilanz Passiva 2021

Posten	Bezeichnung	Verweis auf Anhang (Ifd. Nr.)	31.12.2020	31.12.2021	Veränderung gegenüber 2020
			in EUR		
	31523001 Sparkasse UER - 6309005560 - 3.648.000,00 EUR		1.417.892,42	1.312.483,90	-105.408,52
	31523003 Sparkasse UER - 6700043210 - 580.000,00 EUR		285.956,11	261.815,20	-24.140,91
	31523006 Sparkasse UER - 6101057893 - 1.240.000,00 EUR		941.742,03	845.264,61	-96.477,42
	31533001 Bausparkasse Schwäbisch Hall AG - 00894788Z01		473.669,32	450.013,82	-23.655,50
	31533002 Bausparkasse Schwäbisch Hall AG - 00894788Z02		473.669,32	450.013,82	-23.655,50
	31543003 Nord/LB - 2668440116 - 383.468,91 EUR		82.504,26	57.666,84	-24.837,42
	31543004 Nord/LB - 1100069813 - 142.000,00 EUR		51.792,66	43.772,66	-8.020,00
	31543006 LB B/W - 617129061 - 1.071.200,00 EUR		892.307,22	801.469,97	-90.837,25
4.2.2	Verbindlichkeiten aus Kreditaufnahmen zur Sicherung der Zahlungsfähigkeit		2.000.000,00	0,00	-2.000.000,00
	32510001 DKB - Kassenfestkredit - 1.600.000,00 - 6713764378		0,00	0,00	0,00
	32520011 von Sparkassen - negativer Kassenbestand JAB		2.000.000,00	0,00	-2.000.000,00
4.3	Verbindlichkeiten aus Vorgängen, die Kreditaufnahmen wirtschaftlich gleichkommen		0,00	0,00	0,00
4.4	Erhaltene Anzahlungen auf Bestellungen		0,00	0,00	0,00
4.5	Verbindlichkeiten aus Lieferungen und Leistungen		176.875,97	135.007,54	-41.868,43
	35500000 gegenüber dem privaten Bereich		169.478,91	127.495,42	-41.983,49
	35512000 Sicherheitseinbehalte		1.256,65	1.256,65	0,00
	35592000 Sicherheitseinbehalte		5.490,52	5.490,52	0,00
	35599000 Sonstige		649,89	764,95	115,06
4.6	Verbindlichkeiten aus Transferleistungen		100,00	0,00	-100,00
	36500000 gegenüber dem privaten Bereich		100,00	0,00	-100,00
4.7	Verbindlichkeiten gegenüber verbundenen Unternehmen		0,00	0,00	0,00
4.8	Verbindlichkeiten gegenüber Unternehmen, mit denen ein Beteiligungsverhältnis besteht		0,00	1.531,53	1.531,53
	35200000 gegenüber Unternehmen, mit denen ein Beteiligungsverhältnis besteht		0,00	1.531,53	1.531,53
4.9	Verbindlichkeiten gegenüber Sondervermögen mit Sonderrechnung, Zweckverbänden, Anstalten des öffentlichen Rechts, rechtsfähige kommunale Stiftungen		269.752,48	238.600,74	-31.151,74
	31453004 kfw Bankengruppe - 1997215 - 43.400,00 EUR		32.550,00	30.814,00	-1.736,00
	31453008 kfw Bankengruppe - 9000280 - 439.711,02 EUR		87.942,22	70.353,78	-17.588,44
	32310001 vom Eigenbetrieb Abwasser		0,00	0,00	0,00
	32310003 vom Eigenbetrieb Abwasser		0,00	0,00	0,00
	32310004 vom Eigenbetrieb Abwasser		0,00	0,00	0,00
	35300000 gegenüber Sondervermögen mit Sonderrechnung		149.260,26	137.432,96	-11.827,30
4.10	Verbindlichkeiten gegenüber dem sonstigen öffentlichen Bereich		978.970,42	1.489.801,07	510.830,65
	35400000 gegenüber dem öffentlichen Bereich		31.553,17	25.774,17	-5.779,00
	37420000 gegenüber dem Land		3.220,40	2.965,60	-254,80
	37431010 Laufendes Verrechnungskonto - Amt -		54.336,78	54.290,66	-46,12
	37431020 Laufendes Verrechnungskonto - Ferdinandshof -		367.459,14	886.623,53	519.164,39
	37431040 Laufendes Verrechnungskonto - Heinrichswalde -		90.764,68	132.370,53	41.605,85



Bilanz Passiva 2021

Posten	Bezeichnung	Verweis auf Anhang (lfd. Nr.)	31.12.2020	31.12.2021	Veränderung gegenüber 2020
			in EUR		
	37431050 Laufendes Verrechnungskonto - Altwigshagen -		0,00	0,00	0,00
	37431060 Laufendes Verrechnungskonto - Rothemühl -		431.636,25	387.776,58	-43.859,67
	37431070 Laufendes Verrechnungskonto - Heinrichsruh -		0,00	0,00	0,00
4.10.1	Verbindlichkeiten aus dem gemeinsamen Zahlungsmittelbestand		944.196,85	1.461.061,30	516.864,45
	37431010 Laufendes Verrechnungskonto - Amt -		54.336,78	54.290,66	-46,12
	37431020 Laufendes Verrechnungskonto - Ferdinandshof -		367.459,14	886.623,53	519.164,39
	37431040 Laufendes Verrechnungskonto - Heinrichswalde -		90.764,68	132.370,53	41.605,85
	37431050 Laufendes Verrechnungskonto - Altwigshagen -		0,00	0,00	0,00
	37431060 Laufendes Verrechnungskonto - Rothemühl -		431.636,25	387.776,58	-43.859,67
	37431070 Laufendes Verrechnungskonto - Heinrichsruh -		0,00	0,00	0,00
4.10.2	Sonstige Verbindlichkeiten gegenüber dem sonstigen öffentlichen Bereich		34.773,57	28.739,77	-6.033,80
	35400000 gegenüber dem öffentlichen Bereich		31.553,17	25.774,17	-5.779,00
	37420000 gegenüber dem Land		3.220,40	2.965,60	-254,80
4.11	Sonstige Verbindlichkeiten		55.961,63	45.133,00	-10.828,63
	37910005 Amtshilfe Vollstreckung		294,34	119,04	-175,30
	37910015 Amtshilfe Avviso		0,00	521,90	521,90
	37910017 Wohngeldrückforderung		875,25	706,79	-168,46
	37940000 weiterzuleitende Spenden		1.800,00	1.800,00	0,00
	37950000 ungeklärte Zahlungseingänge		50.700,06	41.985,27	-8.714,79
	37960000 Umsatzsteuer		2.291,98	0,00	-2.291,98
	37961001 Umsatzsteuer 7 % BgA Heidebad		0,00	0,00	0,00
	37961002 Umsatzsteuer 7 % BgA Veranstaltungen		0,00	0,00	0,00
	37961003 Umsatzsteuer 7 % Verkauf von Kulturwaren		0,00	0,00	0,00
	37962000 Umsatzsteuer 19 %		0,00	0,00	0,00
	37962001 Umsatzsteuer 19 % BgA Heidebad		0,00	0,00	0,00
	37962002 Umsatzsteuer 19 % BgA Veranstaltungen		0,00	0,00	0,00
	37962003 Umsatzsteuer 19 % Verkauf von Kulturwaren		0,00	0,00	0,00
	37962004 Umsatzsteuer 19 % Vermietung/ Verpachtung Garagen		0,00	0,00	0,00
	37962005 Umsatzsteuer 19 % Entgelt Benutzung Sportstätten/ wirtschaftl. Betätigung		0,00	0,00	0,00
	37962006 Umsatzsteuer 19 % Miete Feuerwehr		0,00	0,00	0,00
	37962007 Umsatzsteuer 19 % Miete Kommunale Objekte		0,00	0,00	0,00
	37963001 Umsatzsteuer 5 %		0,00	0,00	0,00
	37963002 Umsatzsteuer 16 %		0,00	0,00	0,00
5.	Rechnungsabgrenzungsposten		27.489,46	21.624,69	-5.864,77
5.1	Grabnutzungsentgelte		0,00	0,00	0,00
5.2	Anzahlungen auf Grabnutzungsentgelte		0,00	0,00	0,00
5.3	Sonstige		27.489,46	21.624,69	-5.864,77
	39100000 aus erhaltenen Zuwendungen		17.900,00	17.900,00	0,00
	39900000 Sonstige		9.589,46	3.724,69	-5.864,77
6.	Passive latente Steuern		0,00	0,00	0,00
	Bilanzsumme		79.228.312,12	79.834.869,03	606.556,91

Anhang

Anhang

zum Jahresabschluss per 31.12.2021 der

Stadt Torgelow

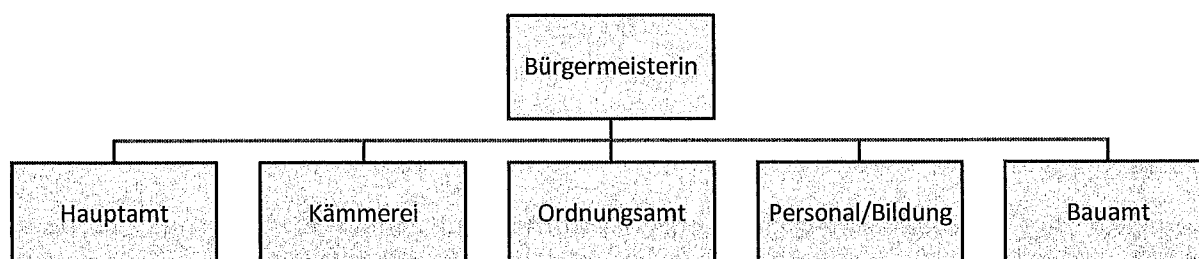
1. Rechtliche und wirtschaftliche Verhältnisse

Die Stadt Torgelow ist geschäftsführende Gemeinde des Amtes Torgelow-Ferdinandshof. Dem Amt Torgelow-Ferdinandshof gehören weiterhin folgende Gemeinden an: Ferdinandshof, Wilhelmsburg, Heinrichswalde, Altwigshagen, Rothemühl und Hammer a. d. Uecker.

Die Organe der Stadt sind:

1. die Bürgermeisterin Kerstin Pukallus
2. die Stadtvertretung

Der Aufbau Stadtverwaltung stellte sich wie folgt dar:



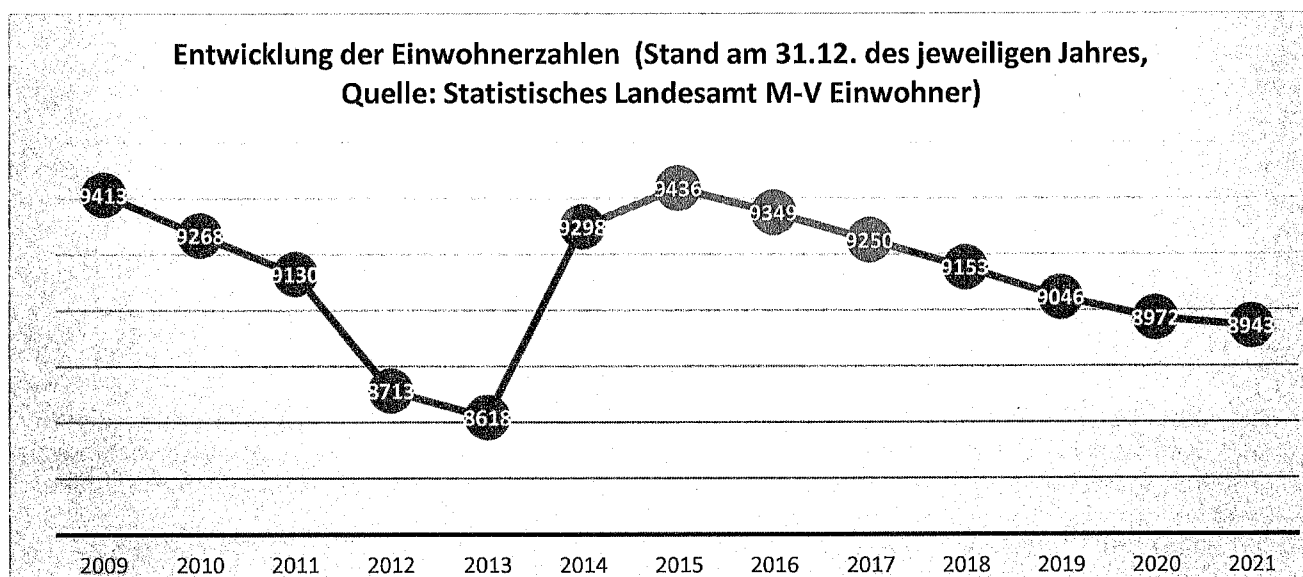
Zum Stadtgebiet Torgelow gehören die Ortsteile Holländerei, Heinrichsruh und Müggenburg.

Wohnsiedlungen innerhalb des Stadtgebietes sind Drögeheide und Spechtberg.

Gebietsfläche gesamt	72,22 km²
Torgelow	49,46 km ²
Ortsteil Holländerei	5,80 km ²
Ortsteil Heinrichsruh mit Müggenburg	16,96 km ²

Straßenkilometer gesamt	70,02 km
Torgelow	52,49 km
OT Holländerei	11,20 km
OT Heinrichsruh mit Müggenburg	6,33 km

Demografische Entwicklung



Standortvorteile für die Bevölkerung

Die Stadt verfügt über eine Grundschule sowie eine Regionale Schule, zahlreiche Kindertagesstätten, Pflegeheime und Pflegedienste sowie Einkaufsmöglichkeiten. Die ärztliche Versorgung wird durch verschiedene niedergelassene Ärzte sichergestellt, Krankenhäuser befinden sich in Ueckermünde und Pasewalk. Für die Freizeitgestaltung stehen verschiedene Vereine (Kultur, Kunst und Sport), ein Freibad, das Ukrantenland, das Castrum Turglowe mit Jugendbegegnungsstätte sowie große Erholungs- und Waldflächen zur Verfügung.

Wirtschaftliche Rahmenbedingungen

Torgelow ist eine Stadt in Mecklenburg-Vorpommern im Landkreis Vorpommern-Greifswald. Der Landkreis Vorpommern-Greifswald grenzt im Osten an Polen, im Süden an das Land Brandenburg (Uckermark), im Norden an das Stettiner Haff und den Landkreis Vorpommern-Rügen und im Westen an den Landkreis Mecklenburgische Seenplatte. Die Autobahn A20 Lübeck-Stettin ist 23 km entfernt, der Grenzübergang Linken/Polen ist 40 km entfernt und Stettin 54 km, die Städte Greifswald und Neubrandenburg sind 75 km bzw. 65 km entfernt.

Das Gießereiwesen ist der wichtigste Industriezweig der Stadt. Weiterhin gibt es in Torgelow eine Vielzahl mittelständischer Unternehmen.

Die Stadt Torgelow weist drei Gewerbegebiete und eine Reservefläche aus:

- Gewerbegebiet „Büdnerland“
- Industrie- und Gewerbegebiet „Borkenstraße“
- Gewerbegebiet „Siemensstraße“

Per 31.12.2021 waren 458 Gewerbebetriebe im Ort ansässig, davon 364 im Haupt- und 94 im Nebenerwerb.

Partnerschaften mit anderen Städten

Die Stadt Torgelow pflegt städtepartnerschaftliche Beziehungen zu:

Stadt Espelkamp (Nordrhein-Westfalen)	Partnerstadt seit 1990
Stadt Kamien Pomorski (Polen)	Partnerstadt seit 1996
Stadt Pomerode (Brasilien, Provinz Santa Catharina)	Partnerschafts- und Kooperationsbeziehungen seit 2008

2. Allgemeine Hinweise und Rechtsgrundlagen

Nach § 60 Abs. 1 und 2 Kommunalverfassung M-V hat die Stadt für den Schluss eines jeden Haushaltsjahres einen Jahresabschluss aufzustellen, in dem das Ergebnis der Haushaltswirtschaft des Haushaltsjahres nachzuweisen ist. Der Jahresabschluss muss unter Beachtung der Grundsätze ordnungsgemäßer Buchführung ein den tatsächlichen Verhältnissen entsprechendes Bild der Vermögens-, Schulden-, Ertrags- und Finanzlage der Gemeinde vermitteln und ist zu erläutern. Der Jahresabschluss besteht aus der Ergebnisrechnung, der Finanzrechnung, der Übersicht über die Teilrechnungen, der Bilanz und dem Anhang.

§ 60 Abs. 3 Kommunalverfassung M-V legt fest, dass dem Jahresabschluss die Anlagenübersicht, die Forderungsübersicht, die Verbindlichkeitenübersicht und eine Übersicht über die über das Ende des Haushaltsjahres hinaus geltenden Haushaltsermächtigungen als Anlagen beizufügen sind.

Der Anhang zur Bilanz zum 31.12.2021 der Stadt Torgelow wurde unter Beachtung des § 60 Abs. 1 bis 3 KV M-V und der §§ 32 Abs. 1 Nr. 5; 34 Abs. 2 und 8; 43 Abs. 1 bis 3; 44 Abs. 3; 45 Abs. 3, 4 und 5; 46; 47 Abs. 2; 48 GemHVO-Doppik erstellt.

3. Bilanzierungs- und Bewertungsmethoden

Die Zugänge wurden zu Anschaffungs- bzw. Herstellungskosten erfasst.

Die Forderungen und sonstigen Vermögensgegenstände sind mit dem Nennwert angesetzt. Rückstellungen wurden in Höhe des Betrages angesetzt, der nach vernünftiger kaufmännischer Beurteilung notwendig ist.

Verbindlichkeiten sind mit dem Rückzahlungsbetrag bilanziert.

Abnutzbare bewegliche Vermögensgegenstände des Anlagevermögens, deren Wert 1.000 € ohne Umsatzsteuer nicht übersteigt, werden grundsätzlich gem. § 34 Abs. 5 GemHVO Doppik im Jahre ihrer Anschaffung voll abgeschrieben.

Die planmäßigen Abschreibungen wurden auf der Grundlage der vom Innenministerium vorgegebenen wirtschaftlichen Nutzungsdauer nach der linearen Methode vorgenommen.

4. Erläuterungen der einzelnen Bilanzpositionen

(A) A K T I V A

1. Anlagevermögen

1.1 Immaterielle Vermögensgegenstände	31.12.2021:	2.499.047,37 EUR
	31.12.2020:	2.527.995,39 EUR

Bei den immateriellen Vermögensgegenständen handelt es sich um geleistete Zuwendungen an Städtebauliches Sondervermögen, geleistete Investitionszuschüsse sowie um Datenverarbeitungssoftware und sonstige Lizenzen.

Die Immateriellen Vermögensgegenstände wurden zum Bilanzstichtag durch eine Buchinventur erfasst. Sie sind in der Anlagenbestandsliste einzeln nachgewiesen.

1.2 Sachanlagen	31.12.2021:	39.049.356,11 EUR
	31.12.2020:	39.434.704,16 EUR

Das Sachanlagevermögen wurde zum Bilanzstichtag durch eine Buchinventur erfasst. Es ist im Anlagenspiegel einzeln nachgewiesen.

Die Bewertung der Sachanlagen erfolgte grundsätzlich nach den Anschaffungs- und Herstellungskosten abzüglich planmäßiger linearer Abschreibungen auf der Grundlage der vom Innenministerium vorgegebenen wirtschaftlichen Nutzungsdauer.

Nachträgliche Anschaffungskosten wurden gemäß § 33 Abs. 2 GemHVO-Doppik in die Anschaffungskosten einbezogen. Anschaffungskostenminderungen wurden abgesetzt. Für Zugänge und Abgänge wurden im Zugangs- bzw. Abgangsjahr die Abschreibungen zeitanteilig berechnet (gem. § 34 Abs. 4 GemHVO-Doppik).

Abnutzbare bewegliche Vermögensgegenstände des Sachanlagevermögens, deren Anschaffungs- oder Herstellungskosten 1.000 € netto nicht übersteigen, wurden im Jahr des Zugangs voll abgeschrieben (gem. § 34 Abs. 5 GemHVO-Doppik).

1.3 Finanzanlagen	31.12.2021:	31.730.309,50 EUR
	31.12.2020:	31.194.461,23 EUR

Gemäß § 47 Abs. 4 Nr. 1.3.1. bis 1.3.9. GemHVO-Doppik hat eine Bilanzierung von Anteilen an verbundenen Unternehmen; von Ausleihungen an verbundene Unternehmen; von Beteiligungen; von Ausleihungen an Unternehmen, mit denen ein Beteiligungsverhältnis besteht; von Sondervermögen mit Sonderrechnung, Zweckverbände, Anstalten des öffentlichen Rechts, rechtsfähige kommunale Stiftungen; von Ausleihungen an Sondervermögen mit Sonderrechnung, Zweckverbände, Anstalten des öffentlichen Rechts, rechtsfähige kommunale Stiftungen; von sonstigen Wertpapieren des Anlagevermögens; von anteiligen Rücklagen der Versorgungskassen zur Abdeckung von Pensionsverpflichtungen sowie von sonstigen Ausleihungen als Finanzanlage zu erfolgen.

Die Finanzanlagen wurden zum Bilanzstichtag durch eine Beleginventur erfasst.

Im Vergleich zum Jahr 2020 sind die Finanzanlagen um 535.848,27 € gestiegen.

Diese setzten sich zusammen aus der Erhöhung des Eigenkapitals des Eigenbetriebes Wohnungswirtschaft Torgelow um 143.696,33 € sowie des Eigenkapitals des Eigenbetriebes Abwasserbetrieb Torgelow um 105.540,73 €.

Zudem wurden in Höhe von 286.611,21 € die anteiligen Rücklagen der Versorgungskassen zur Abdeckung von Pensionsverpflichtungen erhöht.

Finanzanlagen der Stadt Torgelow	Bezeichnung
Anteile an verbundenen Unternehmen	Wohnungsbaugesellschaft Torgelow mbH
	Stadtwerke Torgelow GmbH

Finanzanlagen der Stadt Torgelow	Bezeichnung
Beteiligungen	OAS Organisation zur Arbeitsförderung und Strukturentwicklung Pasewalk GmbH
	Förder- und Entwicklungsgesellschaft Uecker-Region mbH
Sondervermögen, Zweckverbände	Eigenbetrieb „Wohnungswirtschaft Torgelow“
	Eigenbetrieb „Abwasserbetrieb Torgelow“
	Kommunaler Anteilseignerverband Nordost der E.ON edis AG
	Wasser- und Abwasserverband Ueckermünde
	Städtebauliches Sondervermögen „Stadtmitte“
	Städtebauliches Sondervermögen „Wohnumfeld“
Anteilige Rücklagen der Versorgungskassen	Beteiligungen an Versorgungsrücklage
	Anteilige Rücklagen der Versorgungskassen

Eine Sonderrechnung für das städtebaulichen Sondervermögens der Stadt Torgelow ist bis zum Aufstellen der Jahresrechnung 2021 nicht geführt worden. Diese wird gem. § 64 Abs. 2 KV M-V in dem kommenden Jahresabschluss dem Haushalt der Stadt, als wesentliches Produkt in einem gesonderten Teilhaushalt, integriert werden.

2. Umlaufvermögen

2.1 Vorräte	31.12.2021:	1.778.775,17 EUR
	31.12.2020:	1.751.966,17 EUR

Die Vorräte wurden mit den Anschaffungs- und Herstellungskosten bewertet. Bei den Vorräten handelt es sich vorwiegend um Flächen in den Gewerbe- und Industriegebieten. Die Stadt Torgelow hat für die bebauten und unbebauten Grundstücke unter diesem Posten eine Verkaufsabsicht.

2.2 Forderungen und sonstige Vermögensgegenstände

	31.12.2021:	1.619.030,96 EUR
	31.12.2020:	2.635.767,22 EUR

Die Forderungen wurden mittels einer Beleginventur nachgewiesen. Sie wurden gemäß § 33 Abs. 5 GemHVO-Doppik mit dem Nominalwert angesetzt.

Die Forderungen und sonstigen Vermögensgegenstände haben sich wie folgt entwickelt:

	31.12.2020	31.12.2021
Forderungen und sonstige Vermögensgegenstände	2.635.767,22	1.619.030,96
davon:		
2.2.1 Öffentlich-rechtliche Forderungen	344.489,68 €	254.719,89
2.2.2 Privatrechtliche Forderungen	290.983,67 €	131.673,25
2.2.3 Forderungen gegen verbundene Unternehmen	248,24 €	227.756,27
2.2.4 Forderungen gegen Unternehmen, mit denen ein Beteiligungsverhältnis besteht	6.622,50 €	3.512,30
2.2.5 Forderungen gegen Sondervermögen	745.673,43 €	358.229,96
2.2.6 Forderungen gegen den sonstigen öffentlichen Bereich	1.245.758,55 €	632.419,37
2.2.7 Sonstige Vermögensgegenstände	1.991,15 €	10.719,92

2.2.1 Öffentlich-rechtliche Forderungen

254.719,89 €

Öffentlich-rechtliche Forderungen werden auf Grund von Bescheiden (Verwaltungsakt) begründet, es handelt sich um in Geld bewertete Ansprüche für Steuern, Beiträge und Gebühren.

Bei den öffentlich-rechtlichen Forderungen wurden Einzelwertberichtigungen durchgeführt.

Bezeichnung	
Gebührenforderung gegen den privaten Bereich	46.138,71 €
Beitragsforderungen gegen den privaten Bereich	7.083,51 €
Steuerforderungen gegen den privaten Bereich	55.697,75 €
Gewerbesteuerforderungen gegen den privaten Bereich	123.722,08 €
Forderung aus Transferleistungen	17.765,44 €
Sonstige öffentlich-rechtliche Forderungen gegen den privaten Bereich	4.312,40 €

2.2.2 Privatrechtliche Forderungen aus Lieferungen und Leistungen

131.673,25 €

Eine privatrechtliche Forderung basiert auf einem Schuldverhältnis nach § 241 BGB, z. B. Kauf-, Werk- oder Dienstleistungsverträgen.

2.2.3 Forderungen gegen verbundene Unternehmen

227.756,27 €

Bezeichnung	
Privatrechtliche Forderungen aus Lieferungen und Leistungen	3.338,09 €
Finanzerträge aus verbundenen Unternehmen	224.418,18 €

2.2.4 Forderungen gegen Unternehmen, mit denen ein Beteiligungsverhältnis besteht**3.512,30 €**

Bezeichnung	
Privatrechtliche Forderung aus Lieferungen und Leistungen	3.512,30 €

2.2.5 Forderungen gegen Sondervermögen und Zweckverbände**358.229,96 €**

Bezeichnung	
Eigenbetrieb Wohnungswirtschaft Darlehen	300.000,00 €
Forderungen aus konsolidierter USt-Voranmeldung	3.923,28 €
Eigenbetrieb Abwasser (Sach- und Personalkosten)	54.306,68 €

2.2.6 Forderungen gegen den sonstigen öffentlichen Bereich**632.419,37 €****2.2.6.1 Forderungen aus dem gemeinsamen Zahlungsmittelbestand****428.054,14 €**

Bezeichnung	
gegenüber der Gemeinde Wilhelmsburg	238.689,55 €
gegenüber der Gemeinde Altwigshagen	128.162,52 €
gegenüber der Gemeinde Hammer a. d. Uecker	61.202,07 €

2.2.6.2 sonstige Forderungen gegen den sonstigen öffentlichen Bereich**204.365,23 €**

Bezeichnung	
Kostenerstattung von Anstalten des öffentl. Rechts	4.528,62 €
Forderungen aus Transferleistungen	7.700,00 €
Sonstige Forderungen aus Transferleistungen gegen den Bund (Ausgleichsleistungen nach Art. 106 Abs. 8 GG)	188.077,47 €
Privatrechtliche Forderungen gegen den öffentlichen Bereich	3.347,66 €
Öffentlich-rechtliche Forderungen gegen den öffentl. Bereich	711,48 €

2.2.7 sonstige Vermögensgegenstände**10.719,92 €**

Bezeichnung	
Ungeklärte Zahlungsvorgänge	719,92 €
Darlehen Sportverein	10.000,00 €

2.4 Kassenbestand, Bankguthaben**31.12.2021: 3.093.797,87 EUR**

31.12.2020: 1.622.588,61 EUR

Die Stadt Torgelow als geschäftsführende Gemeinde weist den gesamten Bankbestand des Amtes aus. Die Ein- und Auszahlungen werden über laufende Verrechnungskonten gebucht. Ein sich daraus ergebender Ausgleichsanspruch bzw. eine Ausgleichsverpflichtung gegenüber der geschäftsführenden Gemeinde wird in dem Aktivposten 2.2.6.1 „Forderungen aus dem gemeinsamen Zahlungsmittelbestand“ bzw. dem Passivposten 4.10.1 „Verbindlichkeiten aus dem gemeinsamen Zahlungsmittelbestand“ ausgewiesen.

Konto	Bestand 31.12.2021
Bankkonto: 4800561	47.168,02 €
Bankkonto: 3310001872	2.269.127,71 €
Bankkonto: 394163	248.282,45 €
Bankkonto: 5511356	0,00 €
Wohnungsverwaltung Gutshaus	151.611,79 €
Stadtkasse	0,00 €

Konto	Bestand 31.12.2021
Wohnungsverwaltung Ferdinandshof	53.415,63 €
Wohnungsverwaltung Wilhelmsburg	3.660,79 €
Wohnungsverwaltung Heinrichswalde	39.208,82 €
Wohnungsverwaltung Altwigshagen	64.316,10 €
Wohnungsverwaltung Rothemühl	40.028,01 €
Wohnungsverwaltung Hammer a. d. Uecker	151.482,42 €
Wohnungsverwaltung Holländerei	25.496,13 €

3. Rechnungsabgrenzungsposten**31.12.2021: 64.552,05 EUR**

31.12.2020: 60.829,34 EUR

Als Rechnungsabgrenzungsposten auf der Aktivseite sind vor dem Abschlussstichtag geleistete Zahlungen auszuweisen, soweit sie Aufwand für eine bestimmte Zeit nach diesem Tag darstellen.

Für die Stadt Torgelow traf dies auf die Beamtenbesoldung für Januar 2021 zu. Die Besoldung für die Beamten für Januar 2021 wurde im Dezember 2021 ausgezahlt.

(B). P A S S I V A**1. Eigenkapital****31.12.2021: 44.249.118,21 EUR**

31.12.2020: 42.590.875,50 EUR

Das Eigenkapital wurde zum Nennwert angesetzt und setzt sich aus der Kapitalrücklage, dem Ergebnisvortrag und dem Jahresergebnis zusammen.

Zweckgebundene Ergebnissrücklagen waren nicht zu bilden, Rücklagen für Belastungen aus dem kommunalen Finanzausgleich entfallen.

Die Kapitalrücklage ist im Haushaltsjahr 2021 um 679.474,84 € gegenüber dem Vorjahr gestiegen. Davon ist in der allgemeinen Kapitalrücklage eine Minderung von -161.831,83 € für die Entnahme der Altfehlbetragsumlage und in der zweckgebundenen Kapitalrücklage eine Erhöhung um 841.306,67 € aus investiv gebundenen Zuweisungen zu verzeichnen.

Das Jahresergebnis beträgt 978.767,87 €.

Ergebnisentwicklung:	
Ergebnisvortrag per 31.12.2020	7.504.583,50 €
Jahresergebnis 31.12.2021	978.767,87 €
Gesamt	8.483.351,37 €

2. Sonderposten

2.1 Sonderposten zum Anlagevermögen	31.12.2021:	20.392.315,18 EUR
	31.12.2020:	19.741.521,66 EUR

Erhaltene Zuwendungen und Beiträge wurden mit dem Förderbetrag angesetzt und analog des zugehörigen Anlagegutes ertragswirksam aufgelöst (§ 37 Abs. 2 und 4 GemHVO).

Sonderposten aus Zuwendungen

Stand per 01.01.2021	15.122.913,86 €
Zuführung	629.054,61 €
Auflösung/Abgänge	-681.548,26 €
Stand per 31.12.2021	15.070.429,92 €

Sonderposten aus Beiträgen und ähnlichen Entgelten

Stand per 01.01.2021	1.177.422,71 €
Zuführung	96.774,33 €
Auflösung/Umbuchung	-70.633,87 €
Stand per 31.12.2021	1.203.563,17 €

Sonderposten aus Anzahlungen für Anlagevermögen

Stand per 01.01.2021	3.441.185,09 €
Zuführung	677.137,00 €
Umbuchung/Aktivierung	0,00 €
Stand per 31.12.2021	4.118.322,09 €

3. Rückstellung

3.1 Rückstellungen für Pensionen und ähnliche Verpflichtungen

	31.12.2021:	7.248.992,28 EUR
	31.12.2020:	6.784.921,08 EUR

Gemäß § 35 Abs. 1 Nr. 1 und Nr. 2 GemHVO Doppik hat die Stadt Torgelow Rückstellungen zu bilden für:

- Pensionsverpflichtungen aufgrund von beamtenrechtlichen oder vertraglichen Ansprüchen
- Beihilfeverpflichtungen gegenüber Versorgungsempfängern sowie Beamten und Arbeitnehmern für die Zeit nach dem Ausscheiden aus dem aktiven Dienst bzw. Arbeitsverhältnis. Die Berechnung der Höhe der Rückstellungen erfolgte durch den Kommunalen Versorgungsverband Mecklenburg-Vorpommern.

<i>Pensionsrückstellung für Beschäftigte – Beamte</i>	
Stand per 01.01.2021	2.945.685,00 €
Zuführung	259.400,00 €
Auflösung	0,00 €
(Übergang vom aktiven Beamten zum Versorgungsempfänger)	
Stand per 31.12.2021	3.205.085,00 €

<i>Beihilferückstellung für Beschäftigte – Beamte</i>	
Stand per 01.01.2021	589.136,80 €
Zuführung	51.880,00 €
Auflösung	0,00 €
(Übergang vom aktiven Beamten zum Versorgungsempfänger)	
Stand per 31.12.2021	641.016,80 €

<i>Pensionsrückstellung für Versorgungsempfänger – Beamte</i>	
Stand per 01.01.2021	2.710.025,00 €
Zuführung	127.326,00 €
Auflösung	0,00 €
Stand per 31.12.2021	2.837.351,00 €

<i>Beihilferückstellung für Versorgungsempfänger – Beamte</i>	
Stand per 01.01.2021	540.074,28 €
Zuführung	25.465,20 €
Auflösung	0,00 €
Stand per 31.12.2021	565.539,48 €

3.3 Sonstige Rückstellungen	31.12.2021:	30.416,17 EUR
	31.12.2020:	43.747,24 EUR

Gemäß § 35 Abs. 1 Nr. 9 GemHVO Doppik M-V ist eine Rückstellung für sonstige Verpflichtungen gegenüber Dritten oder aufgrund von Rechtsvorschriften die vor dem Bilanzstichtag wirtschaftlich begründet wurde und dem Grunde oder der Höhe nach noch nicht genau bekannt sind zu bilden, sofern der zu leistende Betrag wesentlich ist.

<i>Rückstellung für die Inanspruchnahme von Altersteilzeit</i>	
Stand per 01.01.2021	25.884,73 €
Auflösung	4.800,66 €
Stand per 31.12.2021	21.084,07 €

In 2021 wurde eine weitere Rückstellung für die Aufwendungen des Jahresabschlusses 2021 gebildet:

Stand per 01.01.2021	17.862,51 €
Auflösung	17.862,51 €
Zuführung	9.332,10 €
Stand per 31.12.2021	9.332,10 €

Auf die Bildung von Rückstellungen für nicht genommenen Urlaub und für Überstunden wurde aus Vereinfachungsgründen verzichtet. Der Bilanzierungsgrundsatz „Wertaufhellung“ wurde in diesem konkreten Fall dem Grundsatz der Wirtschaftlichkeit untergeordnet.

4. Verbindlichkeiten**31.12.2021: 7.892.402,50 EUR**

31.12.2020: 10.039.757,18 EUR

Die Verbindlichkeiten wurden zum Rückzahlungsbetrag angesetzt (gem. § 33 Abs. 6 GemHVO-Doppik).

Sie haben sich wie folgt entwickelt:

	31.12.2020	31.12.2021
4.2 Verbindlichkeiten aus Kreditaufnahmen	8.558.096,68 €	5.982.328,62
4.2.1 Verbindlichkeiten aus Kreditaufnahmen für Investitionen	6.558.096,68 €	5.982.328,62
4.2.2 Verbindlichkeiten aus Kreditaufnahmen zur Sicherung der Zahlungsfähigkeit	2.000.000,00 €	0,00
4.5 Verbindlichkeiten aus Lieferungen und Leistungen	176.875,97 €	135.007,54
4.6 Verbindlichkeiten aus Transferleistungen	100,00 €	0,00
4.7 Verbindlichkeiten gegenüber verbundenen Unternehmen	0,00 €	0,00
4.8 Verbindlichkeiten gegenüber Unternehmen, mit denen ein Beteiligungsverhältnis besteht	0,00 €	1.531,53
4.9 Verbindlichkeiten gegenüber Sondervermögen mit Sonderrechnung, Zweckverbänden, Anstalten des öffentlichen Rechts, rechtsfähige kommunale Stiftungen	269.752,48 €	238.600,74
4.10 Verbindlichkeiten gegenüber dem sonstigen öffentlichen Bereich	978.970,42 €	1.489.801,07
4.10.1 Verbindlichkeiten aus dem gemeinsamen Zahlungsmittelbestand	944.196,85 €	1.461.061,30
4.10.2 Sonstige Verbindlichkeiten gegenüber dem sonstigen öffentlichen Bereich	34.773,57 €	28.739,77
4.11 Sonstige Verbindlichkeiten	55.961,63 €	45.133,00

Posten 4.5	Verbindlichkeiten aus Lieferungen und Leistungen	135.007,54 €
	gegenüber dem privaten Bereich	127.495,42 €
	Sicherheitseinbehalte	6.747,17 €
	Sonstige (Wohnungsverwaltung)	764,95 €

Posten 4.9	Verbindlichkeiten gegenüber Sondervermögen mit Sonderrechnung, Zweckverbänden, Anstalten des öffentlichen Rechts, rechtsfähige kommunale Stiftungen	238.600,74 €
	gegenüber Anstalten des öffentlichen Rechts	101.167,78 €
	gegenüber Sondervermögen mit Sonderrechnung	137.432,96 €

Posten 4.10	Verbindlichkeiten gegenüber dem sonstigen öffentlichen Bereich	1.489.801,07 €
Posten 4.10.1	Verbindlichkeiten aus dem gemeinsamen Zahlungsmittelbestand	1.461.061,30 €
	gegenüber dem Amt	54.290,66 €
	gegenüber der Gemeinde Ferdinandshof	886.623,53 €
	gegenüber der Gemeinde Heinrichswalde	132.370,53 €
	gegenüber der Gemeinde Rothemühl	387.776,58 €
Posten 4.10.2	Sonstige Verbindlichkeiten gegenüber dem sonstigen öffentlichen Bereich	28.739,77 €
	u. a. Versorgungsaufwendungen Beamte	25.774,17 €
	gegenüber dem Land (Fischereischeine)	2.965,60 €

Posten 4.11	Sonstige Verbindlichkeiten	45.133,00 €
	Amtshilfe Vollstreckung	640,94 €
	Wohngeldrückforderungen	706,79 €
	Weiterzuleitende Spenden	1.800,00 €
	ungeklärte Zahlungseingänge	41.985,27 €

5. Rechnungsabgrenzungsposten	31.12.2021:	21.624,69 EUR
	31.12.2020:	27.489,46 EUR

Als Rechnungsabgrenzungsposten auf der Passivseite sind vor dem Abschlussstichtag eingezahlte Beträge auszuweisen, soweit sie sich als Ertrag für einen bestimmten Leistungszeitraum nach diesem Tag darstellen.

<i>Sonstige Rechnungsabgrenzungsposten</i>	
<i>aus erhaltenen Zuwendungen (für die Unterhaltung der Schleusenbrücke)</i>	
Stand per 01.01.2021	17.900,00 €
Auflösung	0,00 €
Stand per 31.12.2021	17.900,00 €

<i>Sonstige Rechnungsabgrenzungsposten</i>	
<i>Sonstige (Verbindlichkeiten aus Überzahlung Personenkonten, Pflege Lesesteinhaufen)</i>	
Stand per 01.01.2021	9.589,46 €
Zuführung/Auflösung	-5.864,77 €
Stand per 31.12.2021	3.724,69 €

5. Vermögensentwicklung

In der folgenden Übersicht erfolgt eine Bewertung der einzelnen Posten der Bilanz zum 31.12.2021 und deren Abweichungen zum Vorjahr.

Aktiva

(Vergleich Vorjahr)

- **Anlagenintensität** **91,79 %** (92,34 %)
 $\frac{\text{Anlagevermögen} \times 100}{\text{Bilanzsumme}}$

Die Anlagenintensität ermittelt den Anteil des Anlagevermögens am Gesamtvermögen der Stadt. Bei der Beurteilung der Kennzahl muss beachtet werden, dass in Kommunen der anlagenintensive Bereich des Infrastrukturvermögens die Kennzahl der Anlagenintensität erheblich beeinflusst, so dass für Kommunen regelmäßig ein hoher Wert zu erwarten ist.

- **Anlagendeckungsgrad I**
 $\frac{(\text{Eigenkapital} + \text{Sonderposten}) \times 100}{\text{Anlagevermögen}}$ **88,21%** (85,20 %)
- **Anlagendeckungsgrad II**
 $\frac{(\text{Eigenkapital} + \text{Sonderposten} + \text{langfr. Fremdkap.}) \times 100}{\text{Anlagevermögen}}$ **106,45 %** (103,67 %)

Die Finanzierung des Anlagevermögens ist ein wichtiger Maßstab zur Beurteilung der Kapitalausstattung einer Kommune. Die finanzielle Stabilität kann als sehr gut bezeichnet werden, wenn das Anlagevermögen voll durch Eigenkapital (Deckungsgrad I) gedeckt ist. Reicht das Eigenkapital zur Finanzierung nicht aus, darf langfristiges Fremdkapital hinzugezogen werden. Der Deckungsgrad II sollte dann mindestens 100 % betragen.

Passiva

(Vergleich Vorjahr)

- **Eigenkapitalquote I** **55,43 %** (53,76 %)
 $\frac{\text{Eigenkapital} \times 100}{\text{Bilanzsumme}}$
- **Eigenkapitalquote II** **80,97 %** (78,67 %)
 $\frac{\text{Eigenkapital} + \text{Sonderposten} \times 100}{\text{Bilanzsumme}}$
- **Zuschussquote** **27,83 %** (26,99 %)
 $\frac{\text{Sonderposten} \times 100}{\text{Anlagevermögen}}$
- **Fremdkapitalquote I** **44,57 %** (46,24 %)
 $\frac{\text{Verbindlichkeiten} + \text{Sonderposten} + \text{Rückstellungen} + \text{PRAP} \times 100}{\text{Bilanzsumme}}$
- **Fremdkapitalquote II** **9,89 %** (12,67 %)
 $\frac{\text{Verbindlichkeiten} \times 100}{\text{Bilanzsumme}}$
- **Verschuldungsgrad** **30,20 %** (31,71 %)
 $\frac{\text{langfristiges Fremdkapital} \times 100}{\text{Eigenkapital}}$

- **Nettoverschuldung** **10.269.106,98 €** (11.884.668,61 €)
Langfristiges Fremdkapital- liquide Mittel

Der Verschuldungsgrad stellt das Verhältnis zwischen Fremdkapital und Sonderposten und Gesamtkapital dar.

Die Nettoverschuldung ermittelt die Differenz zwischen Fremdkapital und flüssigen Mitteln.

6. Geschäftsverlauf 2021

Die Haushaltssatzung und der Haushaltsplan 2020/2021 wurden am 03.06.2021 von der Stadtvertretung beschlossen. Die Genehmigung der Kommunalaufsicht erfolgte am 24.09.2021. Der Höchstbetrag des Kassenkredites wurde i.H. von 6.000.000,00 € festgesetzt und von der unteren Rechtsaufsichtsbehörde in voller Höhe genehmigt.

Gleichzeitig wurde mit dem Haushaltsplan die Fortführung des Haushaltssicherungskonzeptes, das erstmals für den Haushalt 2010 aufgestellt wurde, beschlossen.

Eine Nachtragshaushaltssatzung wurde nicht beschlossen.

7. Erläuterungen zur Ergebnisrechnung

Im Rahmen der Haushaltsplanung 2021 wurde ein Saldo in Höhe von -21.800,00 € ausgewiesen. Das Jahresergebnis 2021 vor Veränderung der Rücklagen beläuft sich auf 816.936,04 €. Das Ergebnis hat sich somit um 883.116,44 € gegenüber dem ursprünglichen Planansatz verbessert. Aus der allgemeinen Kapitalrücklage wurde zum Ausgleich der Altfehlbetragsumlage 2021 ein Betrag in Höhe von 161.831,83 € entnommen. Das Jahresergebnis nach Veränderung der Rücklagen beträgt danach 978.767,87 €.

Unter Berücksichtigung von Ergebnisvorträgen aus Haushaltsvorjahren konnte der Haushaltsausgleich im Ergebnishaushalt gem. § 16 Abs. 2 GemHVO-Doppik erreicht werden.

Die Summe der ordentlichen Erträge ist gegenüber der Haushaltsplanung um insgesamt 430.633,39 € höher. Im Jahresvergleich zu 2020 wurden 502.993,42 € weniger Erträge erzielt.

Im Bereich der Steuern und ähnlichen Abgaben sind die Erträge um 515.503,48 € gegenüber der Planung gesunken. Hier schlagen die Gewerbesteuer mit 473.408,30 € und der Gemeindeanteil an der Einkommensteuer mit 44.763,40 € sowie die Grundsteuer B mit 9.548,17 € und die Vergnügungssteuer mit 20.040,80 € zu buche, die geringer sind als geplant.

Dagegen weist der Ertrag aus dem Gemeindeanteil an der Umsatzsteuer gegenüber der Planung ein Plus von 33.628,98 € auf. Im Vergleich zum Vorjahr erzielen die Erträge aus Steuern und ähnlichen Abgaben 1.005.043,16 € weniger, davon allein 973.266,53 € aus der Gewerbesteuer.

Der Bereich Zuwendungen weist deutlich höhere Erträge von 408.122,68 € als im Haushaltsplan aus. Hier ist ein nicht geplanter Ertrag aus Konsolidierungszuweisungen gem. § 27 FAG M-V für das Haushaltsjahr 2020 in Höhe von 329.152,05 € eingegangen. Für erwartete Gewerbesteuermindereinnahmen erhielt die Stadt eine nicht geplante Zuweisung von 272.500,00 € und ebenfalls nicht geplant ist die Zuweisung zur Finanzierung flüchtlingsbedingter Mehraufwendungen von 7.040,00 €.

Weitere positive signifikante Abweichungen gegenüber der Haushaltsplanung sind bei den Erträgen aus der Auflösung von Sonderposten von 179.348,26 € sowie bei den Zuweisungen vom Land in Höhe von insgesamt 15.740,37 € (hier vor allem im Bereich Brandschutz 11.100,00 € Landesmittel für die Dachsanierung am Feuerwehrgerätehaus) zu verzeichnen. Auch bei den Zuweisungen vom Bund sind Erträge in Höhe von 9.610,61 € eingenommen, die nicht geplant waren (Finanzhilfe Sonderfonds des Bundes für Kulturveranstaltungen).

An Schlüsselzuweisungen hat die Stadt jedoch 373.244,08 € weniger als geplant erhalten. Die Ausgleichszahlungen für Grundsteuermindereinnahmen sind auch um 21.922,53 € geringer ausgefallen. Im Vergleich zum Vorjahr wurden 121.953,78 € Mehrerträge erzielt.

Die erzielten Erträge im Bereich der öffentlich-rechtlichen Leistungsentgelte in Höhe von 422.947,60 € entsprechen insgesamt dem Planansatz. Innerhalb der verschiedenen Konten kam es zu Abweichungen:

Positive Abweichung ergeben sich vor allem bei den Positionen Passgebühren, Ausweisgebühren, Meldegebühren 4.079,91 €, Vermessungs-, Abmarkungsgebühren 4.244,87 €, sonstige Entgelte (Verwaltungsgebühren Wasser- und Bodenverband 11.194,93 €, Straßenreinigungsgebühren 2.079,04 €, Gebühren Wasser- und Bodenverband 3.562,48 € und Erträge aus Auflösung von Sonderposten 14.333,87 €. Dagegen sind negative Abweichungen zu verzeichnen bei den Entgelten z. B. für Bibliotheken, Schülerfreizeitzentrum und Nutzung der Sportstätten 10.117,50 €, sonstige Entgelte 19.405,05 € und Erstattungen von Leistungen der Feuerwehr 10.031,05 €. Insgesamt sind die öffentlich-rechtlichen Leistungsentgelte um 22.889,44 € höher als im Jahr zuvor.

Die Erträge im Bereich der privatrechtlichen Leistungsentgelte wurden geplant in Höhe von 371.100,00 € und umgesetzt wurden 328.005,61 €. Das sind 43.094,39 € weniger, die unter anderem aus geringeren Erträgen aus den Eintrittsgeldern vom Heidebad und den kulturellen Veranstaltungen von insgesamt 57.548,91 € sowie aus Mehrerträgen aus Mieten, Pachten und Dienstbarkeiten von 13.458,72 € resultieren. Im Vergleich zum Vorjahr konnten 17.221,33 € mehr verbucht werden.

Im Bereich der Kostenerstattungen wurden 204.480,22 € weniger verbucht als geplant. Insgesamt wurden hier 3.794.900,00 € geplant und 3.590.419,78 € sind umgesetzt. Das sind 38.008,68 € weniger als im Jahr 2020.

Hier fiel u.a. die Kostenerstattung vom Amt um 252.044,45 € geringer aus als planmäßig vorgesehen. Dagegen sind die Kostenerstattungen u. a. von privaten Unternehmen um 32.619,32 €, von Eigenbetrieben um 40.795,57 €, und von Sonstigen um 8.758,29 € höher als geplant. Die Kostenerstattungen von Gemeinden und Gemeindeverbänden sind dagegen um 42.972,57 € geringer als planungsseitig vorgesehen.

Die Zinserträge und sonstigen Finanzerträge wurden in Höhe von 530.000,00 € geplant und erzielten ein Ergebnis von 958.918,74 €. In Höhe von 249.237,06 € wurden Mehrerträge aus den Jahresgewinnen 2021 der Eigenbetriebe Wohnungswirtschaft und Abwasser erzielt, die nicht geplant waren. Dazu kommen Gewinnausschüttungen der Eigenbetriebe aus Vorjahren in Höhe von 190.000 €. Gewinnausschüttungen von verbundenen Unternehmen konnten in Höhe von 224.416,18 € verbucht werden, die in Höhe von 230.000 € geplant waren. Das sind 5.584,82 € weniger. Die Finanzerträge aus Wertpapieren des Anlagevermögens liegen mit 271.456,44 € 1.456,44 € über der Veranschlagung. Die Vollverzinsung aus Gewerbesteuer lag 6.887 € unter dem Planansatz. Die Finanzerträge insgesamt sind gegenüber dem Vorjahr um 61.310,28 € gestiegen.

Der Bereich der sonstigen laufenden Erträge schließt mit einem um 356.022,46 € besseren Ergebnis im laufenden Jahr und um 316.683,59 € höherem Ertrag gegenüber dem Vorjahr ab. Hier schlagen vor allem nicht geplante Erträge aus der Veräußerung von Grundstücken und Gebäuden von 64.443,57 € und aus der Veräußerung von beweglichen Vermögensgegenständen von 16.500 € zu buche. Auch bei den Konzessionen wurden 15.432,26 € Mehrerträge erzielt. Versicherungserstattungen in Höhe von 7.816,13 € waren nicht geplant, ebenso wie 43.747,24 € Erträge aus der Auflösung von Rückstellungen und 286.611,21 € Erträge aus Zuschreibungen bei Finanzanlagen und Beteiligungen, die ebenfalls nicht im

Haushalt veranschlagt waren. Die laufenden ordnungsrechtlichen Erträge aus Bußgeldern und Verwarngeldern sind mit 2.568,21 € deutlich unter dem Planansatz von 33.000 €. Mit 34.855,95 € Minderertrag sind auch die Säumniszuschläge und Mahngebühren ausgefallen, dazu weitere 7.043,32 € Mindererträge bei den Pfändungsgebühren. Die sonstigen Erträge liegen mit 2.521,31 € unter den veranschlagten Planzahlen, die Erträge aus Spenden mit 1.200 € und die Provisionen aus Kartenverkäufen mit 2.777,93 €.

Die Summe der ordentlichen Aufwendungen konnte gegenüber der Haushaltsplanung um 452.563,05 € reduziert werden. Im Jahresvergleich zu 2020 wurden 381.343,00 € mehr aufgewendet.

So gab es bei den Personalaufwendungen 265.467,45 € weniger zu leisten, als Planungsseitig veranschlagt. Hier wurden vor allem bei den Dienstbezügen für Arbeitnehmer 219.679,34 € und bei den Beiträgen zur gesetzlichen Sozialversicherung der Arbeitnehmer 48.835,72 € nicht benötigt. Gegenüber dem Vorjahr sind die Personalaufwendungen um 10.966,59 € gestiegen.

Die Versorgungsaufwendungen für die Beamten sind um 158.099,47 € höher als geplant.

Die Aufwendungen für Sach- und Dienstleistungen sind gegenüber der Planung um 360.580,93 € gesunken, im Vergleich zu 2020 um 1.208.751,38 € (darin Verschiebung in den Bereich Zuwendungen und Umlagen in Höhe von 1.237.530,24 €). In Höhe von 39.534,89 € wurden Ermächtigungen in das folgende Haushaltsjahr übertragen.

In folgenden Positionen gibt es deutliche Abweichungen gegenüber der Planung:

• Aufwendungen für Wasser/Abwasser, Strom, Fernwärme, Gas, Heizöl	-40.063,42 €
• Unterhaltung der Grundstücke, Außenanlagen, Gebäude und Gebäudeeinrichtungen, Wohnungen	-90.803,29 €
• Bewirtschaftung der Grundstücke, Außenanlagen, Wohnungen	-65.170,88 €
• Unterhaltung Brücken, Tunnel	-4.110,80 €
• Unterhaltung Straßen, Wege und Plätze	-19.891,42 €
• Baumpflege, Baumschnitt, Bepflanzung	-6.192,51 €
• Winterdienst	12.092,65 €
• Unterhaltung, Erneuerung Verkehrszeichen	-4.552,07 €
• Unterhaltung Fahrzeuge	-7.491,50 €
• Unterhaltung der Betriebs- und Geschäftsaufwendungen	-11.924,91 €
• Geringwerte Geräte u. Ausstattungsgegenstände	-5.374,90 €
• Kostenerstattung an Gemeinden Schulkosten	-6.065,88 €
• Kostenerstattungen an private Unternehmen	-30.736,52 €
• Sonstige Aufwendungen für Dienstleistungen	-71.688,91 €

Ein höherer Aufwand entstand bei den Abschreibungen auf immaterielle Vermögensgegenstände des Anlagevermögens und auf Sachanlagen in Höhe von 268.071,65 €. Diese wurden in Höhe von 1.148.900 € geplant und gebucht wurden 1.416.971,65 €. Das sind 68.993,49 € mehr als im Jahr zuvor.

Die Zuwendungen, Umlagen und sonstige Transferaufwendungen sind um 173.909,28 € geringer ausgefallen. Hier insbesondere die Amtsumlage mit 156.566,58 € unter dem Planansatz. Außerdem fiel die Kreisumlage um 90.141,13 € geringer aus als geplant, ebenso wie die Gewerbesteuerumlage mit 64.670,23 € sowie die Zuwendungen an Gemeinden für die anteiligen Kita-Betreuungskosten mit 34.969,76 €. Zuweisungen und Zuschüsse an private Bereiche sind mit insgesamt 10.606,59 € Mehraufwand verbucht. Der Mehraufwand für die Altfehlbetragsumlage schlägt mit 161.831,83 € zu buche, da diese erfolgsneutral geplant wurde. Insgesamt sind die Zuwendungen und Umlagen um 1.235.444,71 € höher

als im Vorjahr (darin Verschiebung aus dem Bereich Aufwendungen aus Sach- und Dienstleistungen in Höhe von 1.237.530,24 €).

Die Zinsaufwendungen und sonstigen Finanzaufwendungen entsprechen mit 163.423,66 € dem Planansatz. Im Vorjahr waren es hier 28.382,61 € weniger. Was an Kassenkreditzinsen eingespart werden konnte (3.862,92 €) ist an Strafzinsen für Guthaben (2.015,15 €) bzw. für Verwarentgelte des Treuhandkontos des Städtebaulichen Sondervermögens (1.333,99 €) und aus der Vollverzinsung der Gewerbesteuer (764,00 €) mehr verbraucht worden.

Der Bereich der sonstigen laufenden Aufwendungen schließt mit einem um 78.100,17 € besseren Ergebnis im laufenden Jahr und um 14.067,99 € geringerem Aufwand gegenüber dem Vorjahr ab.

Diese Minderaufwendungen resultieren hauptsächlich aus den folgenden Positionen:

• Aufwendungen für Aus- und Fortbildung	-26.639,47 €
• Reisekosten	-16.333,40 €
• Mieten Pachten	-3.239,93 €
• Sachverständige, Gerichts- u. ä. Aufwendungen	7.924,20 €
• Inanspruchnahme von Rechten und Diensten	-10.070,93 €
• Büromaterial	-3.667,71 €
• Telefon- und Datenübertragung	-3.259,67 €
• Geschäftsaufwendungen Öffentlichkeitsarbeit	-7.095,90 €
• Repräsentationen	-6.852,71 €
• Einzelwertberichtigung	6.352,09 €

Außerordentliche Aufwendungen sind in Höhe von 80,00 € angefallen. Hierbei handelt es sich um einen Kassenfehlbetrag, der bei der Bargeldeinzahlung von Eintrittsgeldern des Heidebades an einem Automaten aufgetreten ist. Laut Schreiben der Bank, wurde aufgrund der Fehlermeldung am Automaten jedoch kein zusätzliches Geld im Einzahltresor des Automaten gefunden, wodurch eine Gutschrift des Differenzbetrages von der Seiten der Bank nicht möglich ist. Die Ertragsseite wurde daher korrekt erfasst, und die Differenz als Aufwand dargestellt.

8. Erläuterungen zur Finanzrechnung

Der Haushaltsplan der Stadt Torgelow für das Haushaltsjahr 2021 wies im Finanzhaushalt einen Finanzmittelüberschuss in Höhe von 601.500,00 € aus.

Im Ergebnis wird ein Finanzmittelüberschuss in Höhe von 3.056.830,86 € ausgewiesen, der sich aus dem Saldo der ordentlichen und außerordentlichen Ein- und Auszahlungen in Höhe von 1.541.154,71 € und dem Saldo der Ein- und Auszahlungen aus Investitionstätigkeit in Höhe von 1.515.676,15 € ergibt.

Der Haushaltsausgleich in der Finanzrechnung gemäß § 16 Abs 2 GemHVO-Doppik konnte unter Berücksichtigung von negativen Vorträgen aus Haushaltsvorjahren erreicht werden.

Entwicklung Kassenkredit/liquide Mittel der Stadt Torgelow in €

	31.12.2020	Veränderung	31.12.2021
Kassenkredit Bank	2.000.000,00	-2.000.000,00	0,00
Verbindlichkeiten gegenüber den Gemeinden	944.196,85	516.864,45	1.461.061,30
	2.944.196,85	-1.483.135,55	1.461.061,30
Liquide Mittel	1.622.588,61	1.471.209,26	3.093.797,87
Forderungen gegenüber Gemeinden	936.093,37	-508.039,23	428.054,14
	4.237.943,95	963.170,03	3.521.852,01
Saldo = Kassenkredit/liquide Mittel der Stadt Torgelow	385.514,87	-2.446.305,58	-2.060.790,71

Ein Kassenkredit wurde in 2021 nicht benötigt. Die liquiden Mittel betragen per 31.12.2021 2.060.790,71 €.

Die Summe der ordentlichen Einzahlungen entspricht mit 15.958.107,67 € bis auf 507,67 € der Haushaltsplanung.

Im Bereich Steuern und ähnliche Abgaben wurden mit 5.761.479,21 € um 295.220,79 € geringere Einzahlungen realisiert. Die Gewerbesteureinzahlungen liegen um 341.769,35 € unter dem Planansatz, sowie der Gemeindeanteil an der Einkommensteuer mit 44.763,40 € und die Vergnügungssteuer mit weiteren 14.828,15 €. Dagegen sind die Einzahlungen für die Grundsteuer B (70.187,33 €), der Gemeindeanteil an der Umsatzsteuer (33.628,98 €) und die Hundesteuer (3.058,37 €) höher als geplant. Im Vergleich zum Vorjahr wurden 886.016,51 € weniger eingezahlt.

Bei den Zuwendungen, allgemeinen Umlagen und sonstigen Transfereinzahlungen wurden 258.324,40 € höhere Einzahlungen erzielt als geplant und 113.539,95 € mehr als im Vorjahr.

Unter anderem eine nicht geplante Einzahlung aus einer Zuweisung nach § 27 FAG M-V für das Haushaltsjahr 2020 in Höhe von 329.152,05 €, in Höhe von 279.540,00 € aus sonstigen allgemeinen Zuweisungen vom Land (272.500 € Zuweisung für erwartete Gewerbesteuermindereinnahmen, 7.040,00 € Zuweisung zur Finanzierung flüchtlingsbedingter Mehrbelastungen) sowie aus 11.401,53 € Mehreinzahlungen aus den Zuwendungen vom Bund für Grundsteuermindereinnahmen. 5.836,53 € sind vom Bund eingegangen aus dem Sonderfonds für Kulturveranstaltungen, die nicht geplant waren. Weiterhin sind vom Land 11.100 € Fördermittel zur Dachsanierung Feuerwehrgerätehaus in Holländerei eingezahlt, die nicht geplant waren. 4.140,37 € Mehreinzahlung konnte zur Förderung der gesellschaftlichen Integration verbucht werden.

Für die Schlüsselzuweisungen wurden 4.100.000,00 € geplant und eingezahlt wurden 3.726.755,92 €. Das sind 373.244,08 € weniger.

Die Einzahlungen aus den öffentlich-rechtlichen Leistungsentgelten sind gegenüber der Planung um 10.086,07 € gesunken.

Positive Abweichung ergeben sich vor allem bei den Positionen Passgebühren, Ausweisgebühren, Meldegebühren 4.079,91 €, Vermessungs-, Abmarkungsgebühren 6.973,54 €, sonstige Entgelte (Straßenreinigungsgebühren 9.541,79 €, Gebühren Wasser- und Boden-

verband 3.562,48 €). Dagegen sind negative Abweichungen zu verzeichnen bei den Entgelten z. B. für Bibliotheken, Schülerfreizeitzentrum und Nutzung der Sportstätten 18.404,01 €, sonstige Entgelte 10.719,60 € und Erstattungen von Leistungen der Feuerwehr 12.769,00 €. Insgesamt sind die öffentlich-rechtlichen Leistungsentgelte um 62.924,68 € höher als im Jahr zuvor.

Auch der Bereich der privatrechtlichen Leistungsentgelte verzeichnet um 31.887,34 € geringere Einzahlungen als geplant. Diese resultieren hauptsächlich aus geringeren Eintrittsgeldern für kulturelle und sportliche Veranstaltungen 49.617,89 € und Einzahlungen aus Garagenpachten von 6.624,72 €. Dagegen sind die Mieteinnahmen um 27.516,62 € höher als geplant. Im Vergleich zum Jahr 2020 sind die privatrechtlichen Leistungsentgelte um 18.044,22 € geringer.

Auch der Bereich der Einzahlungen aus Kostenerstattungen und Kostenumlagen verzeichnet um 97.926,53 € geringere Einzahlungen als planmäßig veranschlagt, welche in erster Linie auf geringere Kostenerstattungen vom Amt (252.044,45 €), vom Land für Entwicklungspflege von Bäumen (5.324,12 €) und von Gemeinden und Gemeindeverbänden für Schulkostenumlage und Kita (42.982,73 €) zurückzuführen ist.

Die Kostenerstattung von Eigenbetrieben für Personalkosten liegen um 95.557,75 € höher als geplant. Für zu viel entrichtete Abschläge für Energie von privaten Unternehmen wurden mehr eingezahlt (97.647,39 €). Vom sonstigen privaten Bereich sind die Erstattungen (8.501,47 €) höher ausgefallen als erwartet. Insgesamt sind die Einzahlungen aus Kostenerstattungen um 258.904,02 € höher als im Jahr zuvor.

Die Zins- und sonstigen Finanzeinzahlungen sind um 147.073,72 € höher als veranschlagt, 131.253,11 € mehr als im Vorjahr. Hier ergibt sich der Saldo hauptsächlich aus Mehreinzahlungen von Eigenbetrieben (380.000,00 €), sowie aus Mindereinzahlungen von Gewinnanteilen aus verbundenen Unternehmen (-230.000,00 €) sowie aus der Vollverzinsung der Gewerbesteuer (-5.824,00 €).

Der Bereich der sonstigen laufenden Einzahlungen schließt mit einem um 30.230,28 € besseren Ergebnis im laufenden Jahr und um 151.810,81 € höherem Ertrag gegenüber dem Vorjahr ab. Hier schlagen vor allem die laufenden ordnungsrechtlichen Erträge aus Bußgeldern und Verwarngeldern mit 25.916,31 € unter dem Planansatz von 33.000 € zu buche. Mit 28.609,95 € Minderertrag sind auch die Säumniszuschläge und Mahngebühren ausgefallen, dazu weitere 7.038,90 € Mindererträge bei den Pfändungsgebühren. Die sonstigen Erträge liegen mit 5.299,24 € unter den veranschlagten Planzahlen. Allerdings die Konzessionen sind mit 14.685,26 € über Plan vereinnahmt und vor allen Dingen die Steuererstattung für die Steuererklärungen für 2019 und 2020 in Höhe von 164.117,83 € mit 84.117,83 € deutlich über der Veranschlagung.

Die Summe der ordentlichen Auszahlungen hat sich gegenüber der Haushaltsplanung in Höhe von 1.055.827,44 € verringert.

Hier wurden im Bereich der Personalauszahlungen 376.263,29 € eingespart. Im Vergleich zum Jahr 2020 sind die Personalauszahlungen um 63.272,52 € gesunken. Den größten Anteil machen hierbei die Auszahlungen der Dienstbezüge für die Angestellten aus mit 237.866,66 € unter dem Planansatz.

Die Vorsorgeauszahlungen sind um 15.033,37 € höher als geplant. Gegenüber dem Vorjahr macht das eine Veränderung um 32.088,79 € mehr aus.

Die Auszahlungen für Sach- und Dienstleistungen sind gegenüber der Planung sowie der Inanspruchnahme der ein- oder gegenseitigen Deckungsfähigkeit (-1.316.994,08 €) sowie von übertragenen Ermächtigungen aus dem Vorjahr (114.884,67 €) um 325.939,66 € gesunken. In folgenden Positionen gibt es deutliche Abweichungen gegenüber der Planung:

• Wasser/Abwasser	-20.799,31 €
• Fernwärme	15.014,22 €
• Gas	-16.662,22 €
• Heizöl	-6.764,49 €
• Strom	-20.029,48 €
• Unterhaltung der Grundstücke	-86.976,76 €
• Bewirtschaftung der Grundstücke	-66.886,22 €
• Unterhaltung Straßen, Wege und Plätze	-23.656,02 €
• Winterdienst	11.839,54 €
• Unterhaltung von Fahrzeugen	8.752,20 €
• Unterhaltung der Betriebs- und Geschäftsausstattung	-7.158,70 €
• Geringwertige Ausstattungs- und Ausrüstungsgegenstände	7.371,94 €
• Schulkostenanteile	-4.779,99 €
• Kostenerstattung an private Unternehmen	-26.060,04 €
• Sonstige Auszahlungen für Dienstleistungen	-65.257,53 €
• Auszahlungen für Veranstaltungen	-10.113,14 €

Im Bereich der Auszahlungen für Sach- und Dienstleistungen wurden Ansätze in Höhe von 39.534,89 € ins folgende Haushaltsjahr übertragen.

Insgesamt sind im Bereich der Zuwendungen, Umlagen und sonstige Transferauszahlungen gegenüber der Planung sowie der Inanspruchnahme der ein- oder gegenseitigen Deckungsfähigkeit (1.282.637,53 €) Minderauszahlungen in Höhe von 342.275,43 € zu verzeichnen.

Hier wurden u. a. 156.566,58 € für die Amtsumlage nicht benötigt. Ebenso 90.209,30 € für die Kreisumlage, 64.670,23 € für die Gewerbesteuerumlage und 41.535,91 € für den Gemeindeanteil an den Kitagebühren.

Bei den Zinsauszahlungen und sonstigen Finanzauszahlungen wurde der Plansatz in Höhe von 164.100,00 € verbraucht. Im Vergleich zum Jahr davor wurden 22.604,48 € weniger ausbezahlt.

Der Bereich der sonstigen laufenden Auszahlungen schließt mit einem um 25.398,16 € besseren Ergebnis im laufenden Jahr und um 12.772,78 € höherer Auszahlungen gegenüber dem Vorjahr ab.

Die Minderauszahlungen ergeben sich hauptsächlich aus den saldierten folgenden Positionen:

• Aufwendungen für Aus- und Fortbildung	-26.639,47 €
• Reisekosten	-17.778,90 €
• Mieten Pachten	-7.276,94 €
• Mieten technische Anlagen	-7.667,90 €
• Inanspruchnahme von Rechten und Diensten	6.532,42 €
• Büromaterial	-4.150,21 €
• Telefon- und Datenübertragung	-4.602,90 €
• Geschäftsaufwendungen Öffentlichkeitsarbeit	-7.192,20 €
• Repräsentationen	-6.840,21 €
• Sonstige laufende Auszahlungen (Abgrenzungsposten Zahlung Gehalt Beamte 01/2022)	62.382,97 €

Außerordentliche Auszahlungen sind nicht angefallen.

An Tilgungen wurden in 2021 insgesamt 594.581,50 € gezahlt, 11.005,60 € mehr als im Vorjahr.

9. Erläuterungen zu den Teilrechnungen

Der Haushalt der Stadt Torgelow wurde in folgende Teilhaushalte unterteilt:
(Die gekennzeichneten Produkte wurden durch die Stadtvertretung als wesentliche Produkte festgelegt.)

Teilhaushalt	Budget	Produkt	Produktbezeichnung
01 – Zentrale Verwaltung			
	01.01	1.1.1.00	Verwaltungssteuerung
	01.02	1.1.1.04	Gremien
	01.03	1.1.1.03	Öffentlichkeitsarbeit
	01.04	2.7.2.00	Bibliotheken
	01.05	2.8.1.01	Heimat- und sonstige Kulturpflege
	01.06	2.8.1.02	BgA Veranstaltungen
	01.07	3.6.6.00	Einrichtungen der Kinder- und Jugendarbeit
10 - Hauptamt			
	10.01	1.1.2.00	Personal
	10.02	1.1.3.00	Organisation
	10.03	1.1.4.04	Zentrale Dienste
	10.04	2.1.1.00	Grundschulen
	10.05	2.1.5.00	Regionale Schulen
	10.06	2.4.3.00	Sonstige schulische Aufgaben
	10.07	3.3.1.00	Förderung von Trägern der Wohlfahrtspflege
	10.08	3.6.1.00	Förderung von Kindern in Tageseinrichtungen und in Tagespflege
	10.09	3.6.3.00	Sonstige Leistungen der Kinder-, Jugend- und Familienhilfe
	10.10	4.2.1.01	Förderung des Sportes
20 - Kämmerei			
	40.01	1.1.6.01	Finanzen
	40.02	1.1.6.02	Zahlungsabwicklung
	40.03	5.4.0.00	Konzessionsabgaben
30 - Ordnungsamt			
	30.01	1.2.2.00	Ordnungsangelegenheiten
	30.02	1.2.3.00	Verkehrsangelegenheiten
	30.03	1.2.6.00	Brandschutz
	30.04	5.4.5.01	Straßenreinigung und Winterdienst
	30.05	5.5.3.00	Friedhofs- und Bestattungswesen
	30.06	3.5.1.00	Wohngeld
40 - Zentrale Finanzdienstleistungen			
	40.01	6.1.1.00	Steuern, allgemeine Zuweisungen, allgemeine Umlagen
	40.02	6.1.2.00	Sonstige allgemeine Finanzwirtschaft
	40.04	6.2.6.00	Beteiligungen, Anteile, Wertpapiere des Anlagevermögens
60 - Bauamt			
	60.01	1.1.4.01	Grundstücks- und Gebäudewirtschaft, Liegenschaften
	60.04	5.2.1.00	Bau- und Grundstücksordnung
	60.05	5.4.1.00	Gemeindestraßen

	60.06	5.5.1.00	Öffentliches Grün
	60.07	5.7.3.01	Kommunale allgemeine Einrichtungen
	60.08	4.2.4.01	Kommunale Sportstätten
	60.09	4.2.4.02	BgA Heidebad
	60.10	5.5.2.00	Öffentliche Gewässer
	60.11	5.7.1.00	Wirtschaftsförderung

Aufstellung der Investitionen der Teilhaushalte

Die Darstellung der Planzahlen erfolgt unter Berücksichtigung von Ermächtigungsübertragungen aus dem Vorjahr. Siehe hierzu auch die Anlage „Ermächtigungsübertragungen“.

Es werden nur Maßnahmen dargestellt, deren Aus-, bzw. Einzahlungen oberhalb von 10.000 € liegen.

Teilhaushalt 01 – Zentrale Verwaltung

Maßnahme	Plan (in EUR)	Ergebnis (in EUR)
----------	---------------	-------------------

Bewegliches Anlagevermögen - Tontechnik Ueckersaal

Auszahlung	0,00	13.923,06
------------	------	-----------

Die Buchung sowie die Mittel in Höhe von 13.923,06 € standen im Vorjahr zur Verfügung. Lediglich die Zahlung erfolgte in 2021.

Bewegliches Anlagevermögen - Gießereiausstellung Faktorhaus

Einzahlung	0,00	14.502,26
Auszahlung	0,00	24.747,16

Die Deckung erfolgte im Rahmen der einseitigen Deckungsfähigkeit gem. § 14 Abs. 4 GemHVO-Doppik aus dem laufenden Aufwand.

Bewegliches Anlagevermögen - geleistete Anzahlungen für Server

Auszahlung	0,00	12.660,89
------------	------	-----------

62.908,27 € durch Inanspruchnahme der gegenseitigen Deckungsfähigkeit gedeckt. In Höhe von 53.477,52 € wurde eine Ermächtigungsübertragung ins Haushaltsfolgejahr gebildet.

Teilhaushalt 10 - Hauptamt

Maßnahme	Plan (in EUR)	Ergebnis (in EUR)
----------	---------------	-------------------

Bewegliches Anlagevermögen –

Betriebs- u. Geschäftsausstattung – Rathaus Monitor

Auszahlung	1.000,00	10.940,60
------------	----------	-----------

In Höhe von 10.426,55 € stehen Mittel aus einer Ermächtigungsübertragung zur Verfügung.

50-21100-001 Digitalpakt Grundschule

Einzahlung	77.400,00	19.384,03
Auszahlung	99.700,00	21.570,08

50-21500-001 Digitalpakt Regionale Schule

Einzahlungen	99.700,00	17.477,41
Auszahlung	92.900,00	20.326,65

Teilhaushalt 20 - Kämmerei

Maßnahme	Plan (in EUR)	Ergebnis (in EUR)
----------	---------------	-------------------

20-54100-001 -Psch. fin. Ausgleich für den Wegfall der Straßenbaubeiträge

Einzahlung	86.200,00	91.698,16
------------	-----------	-----------

Darlehen - Rückzahlung Darlehn Sondervermögen

Einzahlung	0,00	140.000,00
------------	------	------------

Darlehen - Darlehen an Sportverein

Auszahlung	0,00	10.000,00
------------	------	-----------

Teilhaushalt 30 - Ordnungsamt30-12600-012 - Industriewaschmaschine

Einzahlungen	0,00	19.000,00
Auszahlungen für Sachanlagen	0,00	0,00

30-12600-008 - Anschaffung LF10

Einzahlungen	0,00	146.300,00
Auszahlungen für Sachanlagen	2.960,05	324.960,05

In Höhe von 320.932,20 € stehen Mittel aus einer Ermächtigungsübertragung zur Verfügung.

30-12600-006 - Löschwasserbrunnen

Auszahlungen für Sachanlagen	13.000,00	17.502,60
------------------------------	-----------	-----------

In Höhe von weiteren 13.000 € stehen Mittel aus einer Ermächtigungsübertragung zur Verfügung. In Höhe von 8.497,40 € wurde eine neue Ermächtigungsübertragung ins Haushaltsfolgejahr gebildet.

Teilhaushalt 60 - Bauamt

Maßnahme	Plan (in EUR)	Ergebnis (in EUR)
----------	---------------	-------------------

60-11401-002 Umgestaltung Bahnhof

Einzahlung aus Inv.Zuwendungen	1.070.600,00	0,00
Auszahlungen für Sachanlagen	1.590.800,00	14.393,87

In Höhe von 1.365.887,87 € für Auszahlungen und 1.000.000,00 € für Einzahlungen wurden Ermächtigungsübertragungen ins Haushaltsfolgejahr gebildet.

60-36600-001 Spielplätze

Einzahlungen aus inv. Zuwendungen	0,00	61.585,92
Auszahlungen für Sachanlagen	0,00	32.523,28

60-51100-001 Städtebauförderung - Stadtmitte

Einzahlungen f.geleistete. Anzahlungen auf imm. Vermögensgegenstände	0,00	76.738,48
--	------	-----------

60-51100-002 Städtebauförderung - Wohnumfeld

Einzahlungen	0,00	264.800,00
Auszahlungen f. imm. Vermögensgegenstände	0,00	210.304,26

210.304,26 € sind durch Inanspruchnahme der gegenseitigen Deckungsfähigkeit gedeckt.

60-54100-013 Straßenbau Friedrichstraße

Einzahlungen aus Beiträgen	0,00	102.434,33
Einzahlungen aus Beiträgen	0,00	92,49
Auszahlungen für Sachanlagen	0,00	0,00

60-54100-014 Umrüstung Straßenbeleuchtung

Einzahlungen aus Inv.-zuwendungen	0,00	305.297,48
Auszahlungen für Sachanlagen	0,00	14.994,04

In Höhe von 195.973,84 € stehen Mittel aus einer Ermächtigungsübertragung zur Verfügung. In Höhe von 172.200,75 € wurde eine neue Ermächtigungsübertragung ins Haushaltsfolgejahr gebildet.

60-54100-034 - Ausbau Gemeindestraße OT Müggenburg

Einzahlungen aus Inv.-zuwendungen	0,00	182.543,10
Auszahlungen für Sachanlagen	0,00	193.933,79

In Höhe von 11.108,12 € stehen Mittel aus einer Ermächtigungsübertragung zur Verfügung.

Bewegl. AV Heidebad

Einzahlung aus Sachanlagen	0,00	9.624,00
Auszahlung für Sachanlagen	2.600,00	18.329,44

In Höhe von 8.111,00 € stehen Mittel aus einer Ermächtigungsübertragung zur Verfügung. In Höhe von 3.294,56 € wurde eine neue Ermächtigungsübertragung ins Haushaltsfolgejahr gebildet.

Unbewegl. AV Grundstücksverkäufe

Einzahlungen	0,00	46.874,42
--------------	------	-----------

69-11401-001 Erwerb/Verkauf sonstige unbebaute Grundstücke

Einzahlungen	49.900,00	156.675,30
Auszahlungen	15.863,75	32.584,17

In Höhe von 14.715,33 € wurde eine neue Ermächtigungsübertragung ins Haushaltsfolgejahr gebildet.

10. Sonstige Angaben

10.1 Grundsätze ordnungsmäßiger Buchführung

Es gibt keine Umstände, die dazu führen, dass die Bilanz unter Berücksichtigung der Grundsätze ordnungsmäßiger Buchführung nicht ein den tatsächlichen Verhältnissen entsprechendes Bild der Vermögens- und Finanzlage der Stadt vermittelt.

10.2 Kostenrechnung

Die Stadt Torgelow führt keine kostenrechnenden Einrichtungen

10.3 Trägerschaften bei Sparkassen

Es liegen keine Trägerschaften bei Sparkassen vor.

10.4 Währungsumrechnung

Zum Bilanzstichtag lagen keine Posten vor, die auf fremde Währung lauten oder ursprünglich auf fremde Währung lauteten.

10.5 Rückstellungen für unterlassene Instandhaltung

Es wurden keine weiteren Rückstellungen für unterlassene Instandhaltung gebildet.

10.6 Gesetzliche oder vertragliche Einschränkungen zu Grundstücken

Zu den folgenden Grundstücken gibt es gesetzliche und vertragliche Einschränkungen (Leitungsrechte, Grunddienstbarkeiten):

Gemarkung Torgelow:

Flur	Flurstück	Dienstbarkeit
1	16/17	Strom Netzanschluss für AWB
1	30/3	Leitungsrecht
1	53/6	Gasregelschrank
1	53/4	Leitungsrecht
1	57/9	Schaltstation Strom
1	83/1	Zuwegung
1	85	Leitungsrecht
1	87/1	Leitungsrecht
1	98/1	20-kV-Kabel
1	98/4	20-kV-Kabel
1	108/1	Starkstromfreileitung
1	109/2	Starkstromfreileitung
1	109/2	Kabel- und Leitungsrecht
1	110/5	Starkstromfreileitung
1	108/5	Verlegung kV-Leitung
1	108/6	Verlegung kV-Leitung
1	108/7	Verlegung kV-Leitung
1	111/8	Kabel- und Leitungsrecht
1	137/2	Leitungsrecht
1	142/8	Hochdruckgasleitung
1	177/1	Geh- und Fahrrecht

1	177/2	Geh- und Fahrrecht
1	178/2	Geh- und Fahrrecht
1	189	Starkstromfreileitung
1	190	Starkstromfreileitung
1	191/6	Starkstromfreileitung
1	192	Starkstromfreileitung
1	259/2	Leitungsrecht Starkstromfreileitung
1	323	Zaun oder Graben ziehen
1	358	Zaun oder Graben ziehen
1	368	Zaun oder Graben ziehen
1	380	lebenslänglich unentgeltliches Wohnrecht
1	404	Zaun oder Graben ziehen
1	406	Zaun oder Graben ziehen
1	408	Zaun oder Graben ziehen
1	414	Zaun oder Graben ziehen
1	442	Graben ziehen
1	494/3	Kabel und Kabelverteilerschrank
1	495/3	Zuwegungsbaulast
1	513/31	20-kV-Kabel
1	513/71	Geh- und Fahrrecht
1	518/1	Trinkwasserversorgungsleitung
1	518/2	Trinkwasserversorgungsleitung
1	518/2	Schmutzwassersammler
1	529/2	Schmutzwassersammler
1	541/4	Trinkwasserversorgungsleitung
1	541/4	Schmutzwassersammler
1	541/8	Trinkwasserversorgungsleitung
1	541/25	Trinkwasserversorgungsleitung
1	558	Transformatorenstation
1	575/4	Leitungsrecht, Schmutzwassersammler
1	579/1	Leitungsrecht Trinkwasser
1	596	Schmutzwassersammler
1	666/1	Zaun oder Graben ziehen
1	666/3	Zaun oder Graben ziehen
1	665/1	lebenslängliches Nießbrauchrecht
1	677	Leitungsrecht Starkstromfreileitung
1	679	Leitungsrecht Starkstromfreileitung
1	682/2	Leitungsrecht Starkstromfreileitung
1	683	Leitungsrecht Starkstromfreileitung
1	685	Zaun oder Graben ziehen
1	688	Leitungsrecht Starkstromfreileitung
1	689	Leitungsrecht Starkstromfreileitung
2	80/2	Trinkwasserleitungsrecht
2	81/4	Trinkwasserleitungsrecht

2	81/10	Aufstellung Infotafel
2	81/11	Trinkwasserleitungsrecht
2	84/75	Betreiben einer Trafostation
2	84/78	Betreiben einer Trafostation
2	114/4	Leitungsrecht
2	115/2	Trinkwasserleitungsrecht
2	140/6	Leitungsrecht für Schöpfwerk
2	141/6	
2	143/4	
2	143/1	Fernmeldeanlagen
2	143/2	Fernmeldeanlagen
4	86/2	Trafo-Station
4	107/4	Wegerecht
4	107/4	Überfahrtsrecht
4	146/1	Bebauungsverbot
5	139/2	Auflassungsvormerkung
5	147/2	Trafostation
5	147/3	Trafostation
5	147/4	Trafostation
6	85/1	Geh- und Fahrrecht
6	175/10	Leitungsrecht Regenwassersammler
6	178/6	Leitungsrecht Regenwassersammler
6	179/29	Leitungsrecht Regenwassersammler
7	5	Starkstromfreileitung
7	6	Starkstromfreileitung
7	7/12	Starkstromfreileitung
7	6	Hochdruckgasleitung
7	7/6	Hochdruckgasleitung
8	6/31	Nutzungsbeschränkung, Zugang zu Eisenbahninfrastruktureinrichtungen, Wegerecht, Immissionsduldung, Leitungsrecht, Wartungs- und Unterhaltungsrecht
8	6/34	Nutzungsbeschränkung, Zugang zu Eisenbahninfrastruktureinrichtungen, Wegerecht, Immissionsduldung, Nutzungs-, Leitungs-, Unterhaltungs- und Wartungsrecht
8	100	Leitungsrecht für Schöpfwerk
8	183	Transformatoren-/Schaltstation
8	222	Transformatorenstation
9	10/5	Zuwegung
9	11/6	Zuwegung
9	12/1	Zuwegung
9	42	Erdkabelleitung
9	45/7	Überfahrtsrecht
9	154/4	Hochdruckgasleitung
9	160/18	Transformatoren-/ Schaltstation
12	3/11	Leitungsrecht
12	3/26	Hochspannungsfreileitung

12	4/30	Hochdruck-Gasleitung
12	4/52	Leitungsrecht Telekommunikationslinien
12	4/52	20 kV-Kabel
12	4/52	Gasleitung
12	12	Hochdruck-Gasleitung
12	13	Hochdruck-Gasleitung
12	30/6	Leitungsrecht
12	41	Hochdruckgasleitung
12	41/1	Starkstromfreileitung
12	41/2	Starkstromfreileitung
12	47/6	Starkstromfreileitung
12	47/3	Transformatoren-/ Schaltstation
12	48/31	Wegerecht
12	48/37	20-kV-Kabel
12	48/38	20-kV-Kabel
12	48/40	20-kV-Kabel
12	48/48	Gasdruckregel- und Messanlage
12	48/56	20-kV-Kabel
12	48/62	20-kV-Kabel
12	48/76	Gasregelstation
12	48/92	Photovoltaikanlage
12	48/92	Hochdruckgasleitung
12	103	20-kV-Kabel
13	2/6	Hochdruckgasleitung
13	2/10	Hochdruckgasleitung
13	2/12	Hochdruckgasleitung
13	2/14	Starkstromfreileitungsrecht
13	2/15	Starkstromfreileitungsrecht
13	2/20	Starkstromfreileitungsrecht
13	3/5	Hochdruckgasleitung
13	3/17	Leitungen und Versorgungsanlagen
13	3/32	Hochspannungsfreileitung Kabelrecht
13	13	Hochdruckgasleitung

Gemarkung Neuenkrug-Forst:

Flur	Flur- stück	Dienstbarkeit
3	8/47	Leitungsrecht
3	8/71	Wege-/Überfahrts- und Leitungsrecht
3	9/1	Gasregelstation
3	18/3	Schmutzwasserleitung
3	19/7	Trafostation
3	142	Schmutzwassersammler
3	197	Schmutzwassersammler

Gemarkung Heinrichsruh

Flur	Flur-stück	Dienstbarkeit
4	182	Gasleitungsrecht

Gemarkung Torgelow-Holländerei:

Flur	Flur-stück	Dienstbarkeit
1	14/5	Trinkwasserleitung
1	14/7	Schaltschrank
1	137/2	Leitungsrecht
2	37/2	Leitungsrecht
2	37/3	Leitungsrecht
2	66/9	Leitungsrecht
2	37/3	Schaltschrank
3	12/1	Leitungen, Versorgungsanlagen
3	14/7	Leitungen, Versorgungsanlagen
3	20/6	Leitungen, Versorgungsanlagen

10.7 Bilanzierte Grundstücke mit ungeklärten Eigentumsverhältnissen

Es gibt keine bilanzierten Grundstücke mit ungeklärten Eigentumsverhältnissen.

10.8 Drohende finanzielle Belastungen, für die keine Rückstellungen gebildet wurden

Die Stadt Torgelow hat keine drohenden finanziellen Belastungen, für die Rückstellungen gebildet werden müssten.

10.9 Abweichungen von der vom IM bekannt gegebenen Abschreibungstabelle

Bei der Festlegung der Restnutzungsdauer von Vermögensgegenständen wurde von der vom Innenministerium bekannt gegebenen Abschreibungstabelle nicht abgewichen.

10.10 Verpflichtungen aus kreditähnlichen Rechtsgeschäften

Zum Bilanzstichtag hat die Stadt Torgelow keine Verpflichtungen aus Leasinggeschäften (Finanzierungsleasing) oder sonstigen kreditähnlichen Rechtsgeschäften.

10.11 Haftungsverhältnisse aus Bestellung von Sicherheiten fremder Verbindlichkeiten

Es bestehen keine Haftungsverhältnisse aus der Bestellung von Sicherheiten für fremde Verbindlichkeiten.

10.12 Sonstige Haftungsverhältnisse

Es bestehen keine sonstigen Haftungsverhältnisse.

10.13 Verpflichtungsermächtigungen, die noch keine Verbindlichkeiten sind

Verpflichtungsermächtigungen sind vorgesehene Ermächtigungen zum Eingehen von Verpflichtungen, die künftige Haushaltsjahre mit den Auszahlungen für Investitionen und Investitionsförderungsmaßnahmen belasten (Rechtsgrundlage § 54 KV M-V). Zum Bilanzstichtag wurden keine Verpflichtungsermächtigungen, die noch keine Verbindlichkeiten begründen, in Anspruch genommen.

10.14 Sonstige Sachverhalte mit möglichen Verpflichtungen

Es bestehen keine sonstigen Sachverhalte, aus denen sich finanzielle Verpflichtungen ergeben könnten.

10.15 Noch nicht erhobene Entgelte und Abgaben aus fertig gestellten Erschließungs- und Ausbaumaßnahmen

In der Stadt Torgelow war zum Bilanzstichtag die Lindenstraße als Erschließungs- und Ausbaumaßnahme fertiggestellt, für die noch keine Entgelte erhoben wurden.

10.16 Subsidiärhaftung aus der Zusatzversorgung von Arbeitnehmern

Die Stadt Torgelow hat keine unmittelbare Verpflichtung aus der Zusatzversorgung der Arbeitnehmer gegenüber den berechtigten Arbeitnehmern.

Die direkte Verpflichtung besteht von Seiten der Zusatzversorgungskasse gegenüber den berechtigten Arbeitnehmern. Die Stadt Torgelow verpflichtet sich lediglich gegenüber der Zusatzversorgungskasse Fehlbeträge der Zusatzversorgungskasse auszugleichen, so dass diese ihre Verpflichtungen gegenüber den Arbeitnehmern erfüllen kann. Insoweit besteht eine mittelbare Verpflichtung der Stadt Torgelow gegenüber den berechtigten Arbeitnehmern.

Angaben zur Subsidiärhaftung aus Zusatzversorgung von Tarifangestellten:

Die Arbeitnehmer der Stadt Torgelow sind bei der Kommunalen Zusatzversorgungskasse Mecklenburg-Vorpommern (ZMV) versichert.

Es bestehen Versorgungszusagen gemäß ATV-K, die wie folgt ausgestaltet sind: Gewährung einer Alters-, Erwerbsminderungs- und Hinterbliebenenversorgung.

Die Beiträge zur ZMV setzen sich aus dem Umlagesatz und dem Zusatzbeitrag zusammen. Im Haushaltsjahr 2021 betrug der Umlagesatz 1,3 %, der Zusatzbeitrag 4,8 % der beitragspflichtigen Entgelte der Beschäftigten.

Die Arbeitnehmer sind auf der Grundlage von § 37a des ATV-K mit 2,4 % an der Finanzierung des Zusatzbeitrages beteiligt.

Die beitragspflichtigen Entgelte der Beschäftigten beliefen sich im Haushaltsjahr 2021 auf 2.176.098,78 € (Haushaltsvorjahr 2.189.776,38 €).

Die Stadt Torgelow zahlte im Haushaltsjahr 2021 an die Versorgungskasse Umlagen in Höhe von 28.223,30 € (Haushaltsvorjahr 28.635,50 €) und Zusatzbeiträge in Höhe von 104.207,98 € (Haushaltsvorjahr 105.730,20 €).

10.17 Derivative Finanzinstrumente

Die Stadt Torgelow hat keine Derivate.

10.18 Aufstellung des Anteilsbesitzes

Die Stadt Torgelow ist an folgenden Organisationen mit über 50 % direkt oder indirekt beteiligt:

Name/Rechtsform Sitz	Anteil am Eigenkapital in %	Eigenkapital in EUR	Ergebnis des letzten Geschäftsjahres in EUR	Jahresabschluss Geschäftsjahr
Wohnungsbaugesellschaft Torgelow mbH 17358 Torgelow, Uecker- passage 11	100,00	9.768.471,01	932.902,90	2021
Stadtwerke Torgelow GmbH 17358 Torgelow, Albert-Einstein-Str. 79	90,20	5.133.642,50	438.664,38	2021

Die Stadt Torgelow ist an folgenden Organisationen mit unter 50 % direkt oder indirekt beteiligt:

Name/Rechtsform Sitz	Anteil am Stammkapi- tal in %	Eigenkapital in EUR	Ergebnis des letzten Ge- schäftsjahres in EUR	Jahresab- schluss Geschäftsjahr
Organisation zur Arbeits- förderung und Struk- turentwicklung Pasewalk GmbH, 17358 Torgelow, Borkenstraße 16a	21,15	493.193,50	950,10	2021
Förder- und Entwick- lungsgesellschaft Uecker- Region mbH, 17309 Pasewalk, Am Schlachthof 06	12,69	206.555,17	-64.561,26	2020

Sondervermögen der Stadt Torgelow:

Name/Rechtsform Sitz	Anteil am Stammkapi- tal	Eigenkapital in EUR	Ergebnis des letzten Ge- schäftsjahres in EUR	Jahresab- schluss Geschäftsjahr
Eigenbetrieb Woh- nungswirtschaft, 17358 Torgelow, Ueckerpassage 11,	100,00%	4.608.929,91	143.696,33	2021
Eigenbetrieb Abwasser- betrieb Torgelow, 17358 Torgelow, Albert-Einstein-Str. 79	100,00%	7.798.563,73	295.540,73	2021
Städtebauliches Sonder- vermögen "Stadtmitte"*				
Städtebauliches Sonder- vermögen "Wohnum- feld"*				
Kommunaler Anteilseig- nerverband Nordost der E.ON edis	541.502 Aktien	19.501.743,90	3.863.844,15	2021
Wasser- und Abwasser- verband Ueckermünde	4,88 %	18.301.539,00		2008

*Eine Sonderrechnung für das städtebaulichen Sondervermögens der Stadt Torgelow ist bis zum Aufstellen der Jahresrechnung 2021 nicht geführt worden. Diese wird gem. § 64 Abs. 2 KV M-V im kommenden Jahresabschluss dem Haushalt der Stadt, als wesentliches Produkt in einem gesonderten Teilhaushalt, integriert werden.

Sanierungsträger der Sondervermögen „Stadtmitte“ und „Wohnumfeld“ ist die BIG Städtebau Regionalbüro Neubrandenburg, Woldegker Straße 4, 17033 Neubrandenburg.

Die Stadt Torgelow hält Anteile am Kommunalen Anteilseignerverband Nordost der E.ON edis AG mit Sitz in 17358 Torgelow, Bahnhofstraße 2.

Eigenkapital des Verbandes am 31.12.2007	17.993.790,95 EUR
Gesamtzahl aller Mitgliederaktien:	7.461.362 Aktien
Eigenkapitalanteil:	2,41 EUR
Aktienbestand Stadt Torgelow per 31.12.2014:	541.502 Aktien
zu bilanzierender Anteil der Stadt am Verband:	1.305.019,82 EUR

Die Stadt hält Anteile am Wasser- und Abwasserverband Ueckermünde mit Sitz in 17367 Eggesin, Gumnitz 1A.

Eigenkapital des Verbandes am 31.12.2008:	18.301.539,00 EUR
Eigenkapitalanteil:	4,88 %
Anteil der Gemeinde per 31.12.2014 am Verband:	224.057,00 EUR

10.19. Mitgliedschaften

Die Stadt Torgelow ist Mitglied in folgenden Organisationen:

Name der Organisation	Pflichtmitgliedschaft	Leistungen an die Organisation in EUR/Jahr 2021
Kommunaler Arbeitgeberverband e.V.	nein	1.979,50
Städte- und Gemeindetag M-V e.V.	nein	6.114,56
Fachverband der Kommunalkassenverwalter e.V., Landesverband M-V	nein	80,00
Verband der Standesbeamtinnen und Standesbeamten M-V e.V.	nein	105,00
Bund deutscher Schiedsmänner und Schiedsfrauen e. V.	nein	146,00
Landesverein der Vollziehungs- und Vollstreckungsbeamten M-V e.V.	nein	30,00
Kommunalgemeinschaft Pomerania e.V.	nein	105,00
vhw – Bundesverband für Wohnen und Stadtentwicklung e.V.	nein	260,00
Volksbund Deutsche Kriegsgräberfürsorge e.V.	nein	175,00
Kreisfeuerwehrverband Vorpommern-Greifswald	nein	970,48
Förderverein der Kreismusikschule Uecker-Randow e.V.	nein	153,00
Kunstverein Torgelow e.V.	nein	140,00
Tourismusverein Stettiner Haff e.V.	nein	430,00
Kommunaler Versorgungsverband*	ja	
ZV Elektronische Verwaltung	nein	4.000,00

* Die Stadt Torgelow ist Pflichtmitglied im Kommunalen Versorgungsverband Mecklenburg-Vorpommern. Dem Versorgungsverband obliegt es, für seine Mitglieder die Berechnung und Zahlung der beamtenrechtlichen Versorgungsleistungen zu übernehmen. Seiner Beihilfeumlagekasse obliegt die Berechnung, Festsetzung und Gewährung der Beihilfen in Krankheits-, Pflege- und Geburtsfällen nach beamtenrechtlichen Vorschriften. Zur Finanzierung der Versorgungslasten und der Beihilfen erhebt der Versorgungsverband die entsprechenden Umlagen.

Für das Jahr 2021 zahlte die Stadt Torgelow eine Versorgungsumlage in Höhe von 472.605,46 €, der Umlagesatz betrug 29 %.

Für die aktiven Beamten wurde insgesamt eine Beihilfeumlage in Höhe von 36.300,00 € gezahlt, für die Versorgungsempfänger eine Beihilfeumlage in Höhe von 45.200,00 €.

10.20 Aufstellung für uneingeschränkte Haftung

Die Stadt Torgelow hat eine modifizierte Ausfallbürgschaft in Höhe von 5 Mio. € für die Wohnungsbaugesellschaft Torgelow mbH gegeben.

10.21 Sonstige wesentliche Verträge

Die Stadt Torgelow hat folgende wesentliche Verträge abgeschlossen:
(wesentlich sind Verträge ab **30.000 € p.a.**)

Verpflichtende Verträge	jährliche Leistung EUR
Mietvertrag – Eigenbetrieb Wohnungswirtschaft - Kopfbau Rathaus	43.865,64
Mietvertrag – Eigenbetrieb Wohnungswirtschaft – Bauteil OA, BA	47.700,00
Mietvertrag – Eigenbetrieb Wohnungswirtschaft – Ueckersaal	56.250,00
Werkvertrag – Stadtwerke Torgelow - Fernwärme Grundschule	71.261,72
Werkvertrag – Hegemann GmbH – Reinigung Grundschule	55.533,31
Werkvertrag – Stadtwerke Torgelow - Fernwärme Regionale Schule	62.965,31
Werkvertrag – Hegemann GmbH – Reinigung Regionale Schule	107.995,84

10.22 Personal

Die Stadt Torgelow beschäftigte im Haushaltsjahr 2021 insgesamt 14 Beamte und 70 Beschäftigte TVÖD.

Torgelow, den 27.05.2025



Kerstin Pukallus
Bürgermeisterin

Anlagen

Zusammensetzung und Entwicklung des Saldos der liquiden Mittel und der Kredite zur Sicherung der Zahlungsfähigkeit im Haushaltsjahr 2021					
lfd. Nr.		laufende Ein- und Auszahlungen	Ein- und Auszahlungen aus Investitionstätigkeit	durchlaufende Gelder und ungeklärte Zahlungsvorgänge	Summe
in €					
		1	2	3	4
1	Liquide Mittel zum 31.12. des Haushaltsvorjahres (§ 47 Absatz 4 Nummer 2.4 GemHVO-Doppik)				0,00
2	- Kredite zur Sicherung der Zahlungsfähigkeit zum 31.12. des Haushaltsvorjahres				-385.514,87
3	= Saldo der liquiden Mittel und der Kredite zur Sicherung der Zahlungsfähigkeit zum 31.12. des Haushaltsvorjahres	-331.189,60	5.160,94	-59.486,21	-385.514,87
4	+ Korrektur des Vortrages gemäß Anlage 6 der Verwaltungsvorschriften zur GemHVO-Doppik und GemKVO-Doppik, Nummer 7				
5	= Bereinigter Saldo der liquiden Mittel und der Kredite zur Sicherung der Zahlungsfähigkeit zum 31.12. des Haushaltsvorjahres	-331.189,60	5.160,94	-59.486,21	-385.514,87
6	+ Saldo der ordentlichen und außerordentlichen Ein- und Auszahlungen (§ 3 Absatz 1 Satz 1 Nummer 26 GemHVO-Doppik)	1.541.154,71			1.541.154,71
7	- Planmäßige Tilgung von Krediten für Investitionen und Investitionsförderungsmaßnahmen	594.581,50			594.581,50
8	+ Saldo der Ein- und Auszahlungen aus Investitionstätigkeit (§ 3 Absatz 1 Satz 1 Nummer 41 GemHVO-Doppik)		1.515.676,15		1.515.676,15
9	+ Saldo der Ein- und Auszahlungen aus Krediten für Investitionen und Investitionsförderungsmaßnahmen (ohne planmäßige Tilgung)				0,00
10	+ Saldo der Ein- und Auszahlungen aus durchlaufenden Geldern und ungeklärten Zahlungsvorgängen (§ 3 Absatz 1 Satz 1 Nummer 55 GemHVO-Doppik)			-15.943,78	-15.943,78
11	= Saldo der liquiden Mittel und der Kredite zur Sicherung der Zahlungsfähigkeit zum 31.12. des Haushaltsjahres	615.383,61	1.520.837,09	-75.429,99	2.060.790,71
Kontrollrechnung:					
12	Liquide Mittel zum 31.12. des Haushaltsjahres (§ 3 Absatz 1 Satz 1 Nummer 60 GemHVO-Doppik)				2.060.790,71
13	- Kredite zur Sicherung der Zahlungsfähigkeit zum 31.12. des Haushaltsjahres (§ 3 Absatz 1 Satz 1 Nummer 58 GemHVO-Doppik)				
14	= Saldo der liquiden Mittel und der Kredite zur Sicherung der Zahlungsfähigkeit zum 31.12. des Haushaltsjahres				2.060.790,71

Jahresrechnung: Ermächtigungsübertragungen 2021

Produkt / SK Finanzkonto Untersachkonto	Bezeichnung	Ermächtigungsübertragungen 2021				Übertrag	neu gebildete Erm.-übertr.	Erm.-übertr. insgesamt
		bisher	Inanspruch- nahme	Abgänge				
Grundstücks-und Gebäudewirtschaft, Liegenschaften								
1.1.4.01.000 / 23310000		0,00	0,00	0,00		0,00	1.000.000,00	1.000.000,00
68166200		0,00	0,00	0,00		0,00	1.000.000,00	1.000.000,00
23310.00052	Umgestaltung Bahnhof Anzahlungen auf Sonderposten aus Zuwendungen							
	Summe Produkt / SK:	0,00	0,00	0,00		0,00	1.000.000,00	1.000.000,00
	Summe Finanzkonto:	0,00	0,00	0,00		0,00	1.000.000,00	1.000.000,00

Jahresrechnung: Ermächtigungsübertragungen 2021

Produkt / SK Finanzkonto	Bezeichnung	Ermächtigungsübertragungen 2021				Übertrag	neu gebildete Erm.-übertr.	Erm.-übertr. insgesamt
Untersachkonto		bisher	Inanspruch- nahme	Abgänge				
Grundstücks- und Gebäudewirtschaft, Liegenschaften								
1.1.4.01.000 / 02960000		43.000,00	0,00	28.284,67	14.715,33	0,00		14.715,33
78510000		43.000,00	0,00	28.284,67	14.715,33	0,00		14.715,33
02960.40000	Bauland (Kauf+nachträgliche AK)							
1.1.4.01.000 / 09600000		0,00	0,00	0,00	0,00	1.365.887,87		1.365.887,87
78532000		0,00	0,00	0,00	0,00	1.365.887,87		1.365.887,87
09600.40027	Umgestaltung Bahnhof Anlagen im Bau							
1.1.4.01.000 / 52310100		1.000,00	1.000,00	0,00	0,00	0,00	0,00	0,00
72310100		1.000,00	1.000,00	0,00	0,00	0,00	0,00	0,00
03500.50000	Lfd. Unterhaltung von Grundstücken							
Bauhof								
1.1.4.03.000 / 08210000		0,00	0,00	0,00	0,00	2.722,48		2.722,48
78571000		0,00	0,00	0,00	0,00	2.722,48		2.722,48
08210.40000	Betriebsausstattung							
1.1.4.03.000 / 52310100		1.000,00	1.000,00	0,00	0,00	0,00	0,00	0,00
72310100		1.000,00	1.000,00	0,00	0,00	0,00	0,00	0,00
77100.50000	Bauliche Unterhaltung							
Zentrale Dienste								
1.1.4.04.000 / 01130000		54.250,50	7.908,86	46.341,64	0,00	0,00	0,00	0,00
78410000		54.250,50	7.908,86	46.341,64	0,00	0,00	0,00	0,00
01130.40000	Lizenzkosten							
1.1.4.04.000 / 08220000	Sonstige Lizenzen	6.676,82	0,00	76,82	6.600,00	0,00	0,00	6.600,00
78571000		6.676,82	0,00	76,82	6.600,00	0,00	0,00	6.600,00
08220.40001	Geschäftsausstattung							
1.1.4.04.000 / 08290000		10.426,55	10.426,55	0,00	0,00	0,00	0,00	0,00
78571000		10.426,55	10.426,55	0,00	0,00	0,00	0,00	0,00
02000.93500	Sonstige Betriebs- und Geschäftsausstattung (Rathaus)							
1.1.4.04.000 / 09190000		0,00	0,00	0,00	0,00	53.477,52		53.477,52
78571000		0,00	0,00	0,00	0,00	53.477,52		53.477,52
09190.40002	Sonstige geleistete Anzahlungen auf Sachanlagen							
1.1.4.04.000 / 52310100		17.307,83	13.938,29	3.369,54	0,00	19.800,00		19.800,00
72310100		17.307,83	12.770,00	4.537,83	0,00	19.800,00		19.800,00
02000.50000	Bauliche Unterhaltung							
Verkehrsangelegenheiten								
1.2.3.00.000 / 52338005		0,00	0,00	0,00	0,00	2.634,89		2.634,89
72338000		0,00	0,00	0,00	0,00	2.634,89		2.634,89
52338.40000	Unterhaltung und Erneuerung von Verkehrszeichen							

Jahresrechnung: Ermächtigungsübertragungen 2021

Produkt / SK		Ermächtigungsübertragungen 2021					
Finanzkonto	Bezeichnung	bisher	Inanspruchnahme	Abgänge	Übertrag	neu gebildete Erm.-übertr.	Erm.-übertr. insgesamt
Untersachkonto							
Brandschutz							
1.2.6.00.000 / 04990000		13.000,00	13.000,00	0,00	0,00	8.497,40	8.497,40
78532000		13.000,00	13.000,00	0,00	0,00	8.497,40	8.497,40
04990.40000	Sonstige (u.a. Bachverrohrung), Feuerlöschbrunnen						
1.2.6.00.000 / 07140000		320.932,20	320.932,20	0,00	0,00	0,00	0,00
78561000		320.932,20	320.932,20	0,00	0,00	0,00	0,00
07140.40005	Brand-, Rettungs- und Katastrophenschutzfahrzeuge LF 10						
1.2.6.00.000 / 07390000		10.000,00	0,00	0,00	10.000,00	0,00	10.000,00
78561000		10.000,00	0,00	0,00	10.000,00	0,00	10.000,00
07390.40002	Sonstige Betriebsvorrichtungen						
1.2.6.00.000 / 08210000		5.022,32	5.022,32	0,00	0,00	3.864,96	3.864,96
78571000		5.022,32	5.022,32	0,00	0,00	3.864,96	3.864,96
08210.40003	Betriebsausstattung						
1.2.6.00.000 / 52310100		0,00	0,00	0,00	0,00	1.700,00	1.700,00
72310100		0,00	0,00	0,00	0,00	1.700,00	1.700,00
13000.50000	Bauliche Unterhaltung						
Grundschulen							
2.1.1.00.000 / 52310100		0,00	0,00	0,00	0,00	6.500,00	6.500,00
72310100		0,00	0,00	0,00	0,00	6.500,00	6.500,00
21010.50000	Bauliche Unterhaltung						
Regionale Schulen							
2.1.5.00.000 / 08220000		4.300,00	4.300,00	0,00	0,00	0,00	0,00
78571000		4.300,00	4.300,00	0,00	0,00	0,00	0,00
08220.40000	Geschäftsausstattung						
2.1.5.00.000 / 08224000		5.000,00	5.000,00	0,00	0,00	0,00	0,00
78571000		5.000,00	5.000,00	0,00	0,00	0,00	0,00
08224.40003	Hardware und EDV-technische Ausstattung (DigitalPakt)						
2.1.5.00.000 / 08250000		1.603,27	1.603,27	0,00	0,00	0,00	0,00
78571000		1.603,27	1.603,27	0,00	0,00	0,00	0,00
08250.40001	Schuleinrichtungen						
2.1.5.00.000 / 52310100		0,00	0,00	0,00	0,00	4.000,00	4.000,00
72310100		0,00	0,00	0,00	0,00	4.000,00	4.000,00
22010.50000	Bauliche Unterhaltung						
Heimat- und sonstige Kulturpflege							
2.8.1.01.000 / 52310100		0,00	0,00	0,00	0,00	1.700,00	1.700,00
72310100		0,00	0,00	0,00	0,00	1.700,00	1.700,00
76030.50000	Bauliche Unterhaltung						

Jahresrechnung: Ermächtigungsübertragungen 2021

Produkt / SK		Ermächtigungsübertragungen 2021					Erm.-übertr. insgesamt
Finanzkonto	Bezeichnung	bisher	Inanspruch- nahme	Abgänge	Übertrag	neu gebildete Erm.-übertr.	
Untersachkonto							
Kommunale Sportstätten							
4.2.4.01.000 / 52310100		14.276,84	14.276,84	0,00	0,00	0,00	0,00
72310100		14.276,84	14.276,84	0,00	0,00	0,00	0,00
56000.50000	Bauliche Unterhaltung						
BgA " Heidebad"							
4.2.4.02.000 / 08290000		8.111,00	8.111,00	0,00	0,00	3.294,56	3.294,56
78571000		8.111,00	8.111,00	0,00	0,00	3.294,56	3.294,56
08290.40000	Sonstige Betriebs- und Geschäftsausstattung						
4.2.4.02.000 / 52310019		17.300,00	17.300,00	0,00	0,00	0,00	0,00
72310000		17.300,00	17.300,00	0,00	0,00	0,00	0,00
57000.50000	Unterhaltung der Grundstücke, Außenanlagen, Gebäude und Gebäudeeinrichtungen						
Gemeindestraßen							
5.4.1.00.000 / 04820000		10.112,56	936,43	192,00	8.984,13	3.000,00	11.984,13
78531000		10.112,56	936,43	192,00	8.984,13	3.000,00	11.984,13
04820.40000	Erwerb Straßenflächen						
5.4.1.00.000 / 09600000		195.973,84	17.773,09	6.000,00	172.200,75	0,00	172.200,75
78532000		195.973,84	14.994,04	8.779,05	172.200,75	0,00	172.200,75
09600.40021	Umrüstung Straßenbeleuchtung						
5.4.1.00.000 / 09600000		13.735,52	0,00	0,00	13.735,52	0,00	13.735,52
78532000		13.735,52	0,00	0,00	13.735,52	0,00	13.735,52
09600.40034	Friedrichstraße L28 Anlagen im Bau						
5.4.1.00.000 / 09600000		18.000,00	0,00	18.000,00	0,00	108.841,72	108.841,72
78532000		18.000,00	0,00	18.000,00	0,00	108.841,72	108.841,72
09600.40041	Ueckerländer Straße Nord Anlagen im Bau						
5.4.1.00.000 / 09600000		54.900,00	0,00	54.900,00	0,00	242.100,00	242.100,00
78532000		54.900,00	0,00	54.900,00	0,00	242.100,00	242.100,00
09600.40043	Werksiedlung Anlagen im Bau						
5.4.1.00.000 / 09600000		11.108,12	11.108,12	0,00	0,00	0,00	0,00
78532000		11.108,12	11.108,12	0,00	0,00	0,00	0,00
09600.40046	Ausbau Gemeindestraße OT Müggenburg Anlagen im Bau						
5.4.1.00.000 / 52338000		64.000,00	64.000,00	0,00	0,00	0,00	0,00
72338000		64.000,00	64.000,00	0,00	0,00	0,00	0,00
63000.51100	Straßen, Wege, Plätze und Verkehrslenkungsanlagen						

Jahresrechnung: Ermächtigungsübertragungen 2021

Produkt / SK	Ermächtigungsübertragungen 2021					Übertrag	neu gebildete Erm.-übertr.	Erm.-übertr. insgesamt
Finanzkonto Untersachskonto	Bezeichnung	bisher	Inanspruch- nahme	Abgänge				
Öffentliches Grün								
5.5.1.00.000 / 08290000		0,00	0,00	0,00	0,00	0,00	5.000,00	5.000,00
78571000		0,00	0,00	0,00	0,00	0,00	5.000,00	5.000,00
08290.40006	Sonstige Betriebs- und Geschäftsausstattung							
5.5.1.00.000 / 52370000		0,00	0,00	0,00	0,00	0,00	2.000,00	2.000,00
72370000		0,00	0,00	0,00	0,00	0,00	2.000,00	2.000,00
58000.52000	Unterhaltung der Betriebs- und Geschäftsausstattung							
Kommunale allgemeine Einrichtungen und Unternehmen								
5.7.3.01.000 / 52310100		0,00	0,00	0,00	0,00	0,00	1.200,00	1.200,00
72310100		0,00	0,00	0,00	0,00	0,00	1.200,00	1.200,00
76000.50000	Bauliche Unterhaltung							
Summe Produkt / SK:		901.037,37	517.636,97	157.164,67	226.235,73	1.836.221,40	2.062.457,13	
Summe Finanzkonto:		901.037,37	513.689,63	161.112,01	226.235,73	1.836.221,40	2.062.457,13	

Anlagenübersicht

Anlagenübersicht mit Übersicht über die Sonderposten zum Anlagevermögen 2021

Handelsbilanziell

Posten	Art (gemäß §47 Absatz 4 Nummer 1 bzw. § 47 Absatz 5 Nummer 2.1 GemHVO-Doppik)	Anschaffungs- und Herstellungskosten / Zuführungsbeträge				
		Stand zum 31.12.2020	Zugänge 2021	Abgänge 2021	Umbuchungen 2021	Stand zum 31.12.2021
		in EUR				
		1	2	3	4	5
1.1	Immaterielle Vermögensgegenstände	2.710.143,17	-13.577,26	0,00	0,00	2.696.565,91
1.1.1	Gewerbliche Schutzrechte und ähnliche Rechte und Werte sowie Lizenzen an solchen Rechten und Werten	58.883,81	6.718,86	0,00	2.380,00	67.982,67
1.1.2	Geleistete Zuwendungen	0,00	0,00	0,00	0,00	0,00
1.1.3	Gezahlte Investitionszuschüsse	187.230,36	0,00	0,00	0,00	187.230,36
1.1.4	Geschäfts- oder Firmenwert	0,00	0,00	0,00	0,00	0,00
1.1.5	Geleistete Anzahlungen auf immaterielle Vermögensgegenstände	2.464.029,00	-20.296,12	0,00	-2.380,00	2.441.352,88
1.2	Sachanlagen	73.401.453,77	1.050.683,47	44.611,83	0,00	74.407.525,41
1.2.1	Wald, Forsten	174.579,96	0,00	8.938,45	0,00	165.641,51
1.2.2	Sonstige unbebaute Grundstücke und grundstücksgleiche Rechte	2.543.495,57	5.618,89	32.865,38	0,00	2.516.249,08
1.2.3	Bebaute Grundstücke und grundstücksgleiche Rechte	25.186.255,59	6.461,02	0,00	0,00	25.192.716,61
1.2.4	Infrastrukturvermögen	34.889.794,21	301.715,38	2.808,00	247.738,35	35.436.439,94
1.2.5	Bauten auf fremden Grund und Boden	0,00	0,00	0,00	0,00	0,00
1.2.6	Kunstgegenstände, Denkmäler	156.603,27	0,00	0,00	0,00	156.603,27
1.2.7	Maschinen, technische Anlagen, Fahrzeuge	4.912.153,63	360.083,66	0,00	0,00	5.272.237,29
1.2.8	Betriebs- und Geschäftsausstattung	992.504,73	136.545,48	0,00	2.900,00	1.131.950,21
1.2.9	Pflanzen und Tiere	0,00	0,00	0,00	0,00	0,00
1.2.10	Geleistete Anzahlungen auf Sachanlagen, Anlagen im Bau	4.546.066,81	240.259,04	0,00	-250.638,35	4.535.687,50
1.3	Finanzanlagen	41.691.880,14	535.848,27	0,00	0,00	42.227.728,41
1.3.1	Anteile an verbundenen Unternehmen	24.921.024,18	0,00	0,00	0,00	24.921.024,18
1.3.2	Ausleihungen an verbundene Unternehmen	0,00	0,00	0,00	0,00	0,00
1.3.3	Beteiligungen	14.300,00	0,00	0,00	0,00	14.300,00
1.3.4	Ausleihungen an Unternehmen, mit denen ein Beteiligungsverhältnis besteht	0,00	0,00	0,00	0,00	0,00
1.3.5	Sondervermögen mit Sonderrechnung, Zweckverbände, Anstalten des öffentlichen Rechts, rechtsfähige kommunale Stiftungen	13.687.333,40	249.237,06	0,00	0,00	13.936.570,46
1.3.6	Ausleihungen an Sondervermögen mit Sonderrechnung, Zweckverbände, Anstalten des öffentlichen Rechts, rechtsfähige kommunale Stiftungen	0,00	0,00	0,00	0,00	0,00
1.3.7	Sonstige Wertpapiere des Anlagevermögens	0,00	0,00	0,00	0,00	0,00
1.3.8	Anteilige Rücklagen der Versorgungskassen zur Abdeckung von Pensionsverpflichtungen	3.069.222,56	286.611,21	0,00	0,00	3.355.833,77
1.3.9	Sonstige Ausleihungen	0,00	0,00	0,00	0,00	0,00
	Anlagevermögen	117.803.477,08	1.572.954,48	44.611,83	0,00	119.331.819,73
	Sonderpostenübersicht zum Anlagevermögen	0,00	0,00	0,00	0,00	0,00
2.1.1	Sonderposten aus Zuwendungen	-26.849.300,87	-629.054,61	0,00	0,00	-27.478.355,48
2.1.2	Sonderposten aus Beiträgen und ähnlichen Entgelten	-2.446.299,28	-96.774,33	0,00	0,00	-2.543.073,61
2.1.3	Sonderposten aus Anzahlungen	-3.441.185,09	-677.137,00	0,00	0,00	-4.118.322,09
	Sonderposten zum Anlagevermögen	-32.736.785,24	-1.402.965,94	0,00	0,00	-34.139.751,18

Posten	Abschreibungen, Wertberichtigungen / Auflösungsbeträge										Restbuchwerte	
	Aufgelaufene Abschreibungen zum 31.12.2020	Zu-schreibungen 2021	Ab-schreibungen 2021	Umbuchungen 2021	Aufgelaufene Abschreibungen auf Abgänge	außerplan-mäßige Ab-schreibung / Auflösungs-beträge	Ab-schreibungen zum 31.12.2021	Restbuch-werte am Ende 2021	Restbuch-werte am Ende 2020			
	in EUR										13	14
6	7	8	9	10	11	12	13	14				
1.1	182.147,78	0,00	15.370,76	0,00	0,00	197.518,54	2.499.047,37	2.527.995,39				
1.1.1	44.147,70	0,00	7.892,89	0,00	0,00	52.040,59	15.942,08	14.736,11				
1.1.2	0,00	0,00	0,00	0,00	0,00	0,00	0,00	0,00				
1.1.3	138.000,08	0,00	7.477,87	0,00	0,00	145.477,95	41.752,41	49.230,28				
1.1.4	0,00	0,00	0,00	0,00	0,00	0,00	0,00	0,00				
1.1.5	0,00	0,00	0,00	0,00	0,00	0,00	2.441.352,88	2.464.029,00				
1.2	33.956.568,41	0,00	1.401.600,89	0,00	0,00	35.358.169,30	39.049.356,11	39.444.885,36				
1.2.1	0,00	0,00	0,00	0,00	0,00	0,00	165.641,51	174.579,96				
1.2.2	242.271,37	0,00	16.425,17	0,00	0,00	258.696,54	2.257.552,54	2.301.224,20				
1.2.3	10.629.647,21	0,00	328.007,69	0,00	0,00	10.957.654,90	14.235.061,71	14.556.608,38				
1.2.4	18.506.341,10	0,00	859.059,34	0,00	0,00	19.365.400,44	16.071.039,50	16.383.453,11				
1.2.5	0,00	0,00	0,00	0,00	0,00	0,00	0,00	0,00				
1.2.6	17.279,88	0,00	4.494,30	0,00	0,00	21.774,18	134.829,09	139.323,39				
1.2.7	4.009.014,32	0,00	125.061,76	0,00	0,00	4.134.076,08	1.138.161,21	903.139,31				
1.2.8	552.014,53	0,00	68.552,63	0,00	0,00	620.567,16	511.383,05	440.490,20				
1.2.9	0,00	0,00	0,00	0,00	0,00	0,00	0,00	0,00				
1.2.10	0,00	0,00	0,00	0,00	0,00	0,00	4.535.687,50	4.546.066,81				
1.3	10.497.418,91	0,00	0,00	0,00	0,00	10.497.418,91	31.730.309,50	31.194.461,23				
1.3.1	10.497.418,91	0,00	0,00	0,00	0,00	10.497.418,91	14.423.605,27	14.423.605,27				
1.3.2	0,00	0,00	0,00	0,00	0,00	0,00	0,00	0,00				
1.3.3	0,00	0,00	0,00	0,00	0,00	0,00	14.300,00	14.300,00				
1.3.4	0,00	0,00	0,00	0,00	0,00	0,00	0,00	0,00				
1.3.5	0,00	0,00	0,00	0,00	0,00	0,00	13.936.570,46	13.687.333,40				
1.3.6	0,00	0,00	0,00	0,00	0,00	0,00	0,00	0,00				
1.3.7	0,00	0,00	0,00	0,00	0,00	0,00	0,00	0,00				
1.3.8	0,00	0,00	0,00	0,00	0,00	0,00	3.355.833,77	3.069.222,56				
1.3.9	0,00	0,00	0,00	0,00	0,00	0,00	0,00	0,00				
	44.636.135,10	0,00	1.416.971,65	0,00	0,00	46.053.106,75	73.278.712,98	73.167.341,98				
	0,00	0,00	0,00	0,00	0,00	0,00	0,00	0,00				
2.1.1	-11.726.377,30	0,00	-681.548,26	0,00	0,00	-12.407.925,56	-15.070.429,92	-15.122.923,57				
2.1.2	-1.268.876,57	0,00	-70.633,87	0,00	0,00	-1.339.510,44	-1.203.563,17	-1.177.422,71				
2.1.3	0,00	0,00	0,00	0,00	0,00	0,00	-4.118.322,09	-3.441.185,09				
	-12.995.253,87	0,00	-752.182,13	0,00	0,00	-13.747.436,00	-20.392.315,18	-19.741.531,37				


Forderungsübersicht



Forderungsübersicht 2021

Posten	Art (gemäß § 47 Absatz 4 Nummer 2.2 GemHVO-Doppik)	Forderungen zum 31.12.2021					kumulierte Wert- berichtigungen	Bilanzwert	Bilanzwert
		davon mit einer Restlaufzeit							
		bis zu einem Jahr	von über einem bis zu fünf Jahren	von mehr als fünf Jahren	Nominalwert	zum 31.12.2021			
in EUR									
		1	2	3	4	5	6	7	
2.2.1	Öffentlich-rechtliche Forderungen, Forderungen aus Transferleistungen								
	- Gebührenforderungen	44.630,36	7.018,50	0,00	51.648,86	-5.510,15	46.138,71	58.216,94	
	- Beitragsforderungen	7.083,51	0,00	0,00	7.083,51	0,00	7.083,51	35.682,01	
	- Steuerforderungen	172.080,05	17.556,80	0,00	189.636,85	-10.217,02	179.419,83	245.100,21	
	- Grundsteuer	46.332,18	0,00	0,00	46.332,18	-10.217,02	36.115,16	67.247,75	
	- Gewerbesteuer	106.165,28	17.556,80	0,00	123.722,08	0,00	123.722,08	154.185,54	
	- Sonstige	19.582,59	0,00	0,00	19.582,59	0,00	19.582,59	23.686,92	
	- Forderungen aus Transferleistungen	17.765,44	0,00	0,00	17.765,44	0,00	17.765,44	0,00	
	- Sonstige öffentlich-rechtliche Forderungen	4.312,40	0,00	0,00	4.312,40	0,00	4.312,40	5.558,70	
	Summe Öffentlich-rechtliche Forderungen,	245.871,76	24.575,30	0,00	270.447,06	-15.727,17	254.719,89	344.557,86	
	Forderungen aus Transferleistungen								
2.2.2	Privatrechtliche Forderungen aus Lieferung und Leistungen	128.895,75	2.891,50	0,00	131.787,25	-114,00	131.673,25	290.983,67	
2.2.3	Forderungen gegen verbundene Unternehmen	227.756,27	0,00	0,00	227.756,27	0,00	227.756,27	248,24	
2.2.4	Forderungen gegen Unternehmen, mit denen ein Beteiligungsverhältnis besteht	3.512,30	0,00	0,00	3.512,30	0,00	3.512,30	6.622,50	
2.2.5	Forderungen gegen Sondervermögen, Zweckverbände, Anstalten des öffentlichen Rechts, rechtsfähige kommunale Stiftungen	58.229,96	300.000,00	0,00	358.229,96	0,00	358.229,96	745.673,43	
2.2.6	Forderungen gegen den sonstigen öffentlichen Bereich: n	632.419,37	0,00	0,00	632.419,37	0,00	632.419,37	1.245.690,37	
2.2.6.1	Forderungen aus dem gemeinsamen Zahlungsmittelbestand	428.054,14	0,00	0,00	428.054,14	0,00	428.054,14	936.093,37	
2.2.6.2	Sonstige Forderungen gegen den sonstigen öffentlichen Bereich	204.365,23	0,00	0,00	204.365,23	0,00	204.365,23	309.597,00	
2.2.7	Sonstige Vermögensgegenstände	10.043,62	676,30	0,00	10.719,92	0,00	10.719,92	1.991,15	
2.2	Summe Forderungen und sonstige Vermögensgegenstände	1.306.729,03	328.143,10	0,00	1.634.872,13	-15.841,17	1.619.030,96	2.635.767,22	

Verbindlichkeitenübersicht



Verbindlichkeitenübersicht zum 31.12.2021

Posten	Art (gemäß § 47 Absatz 5 Nummer 4 GemHVO-Doppik)	Verbindlichkeiten zum 31.12.2021			Stand zum 31.12.2021 (Bilanzwert)	Stand zum 31.12.2020 (Bilanzwert)
		mit einer Restlaufzeit				
		bis zu einem Jahr	von über einem Jahr bis zu fünf Jahren	von mehr als fünf Jahren		
in EUR						
4.1	Anleihen	0,00	0,00	0,00	0,00	0,00
4.2	Verbindlichkeiten aus Kreditaufnahmen davon:	0,00	0,00	5.982.328,62	5.982.328,62	8.558.096,68
4.2.1	Verbindlichkeiten aus Kreditaufnahmen für Investitionen und Investitionsförderungsmaßnahmen	0,00	0,00	5.982.328,62	5.982.328,62	6.558.096,68
4.2.2	Verbindlichkeiten aus Kreditaufnahmen zur Sicherung der Zahlungsfähigkeit	0,00	0,00	0,00	0,00	2.000.000,00
4.3	Verbindlichkeiten aus Vorgängen, die Kreditaufnahmen wirtschaftlich gleichkommen	0,00	0,00	0,00	0,00	0,00
4.4	Erhaltene Anzahlungen auf Bestellungen	0,00	0,00	0,00	0,00	0,00
4.5	Verbindlichkeiten aus Lieferungen und Leistungen	128.260,37	6.747,17	0,00	135.007,54	176.875,97
4.6	Verbindlichkeiten aus Transferleistungen	0,00	0,00	0,00	0,00	100,00
4.7	Verbindlichkeiten gegenüber verbundenen Unternehmen	0,00	0,00	0,00	0,00	0,00
4.8	Verbindlichkeiten gegenüber Unternehmen, mit denen ein Beteiligungsverhältnis besteht	1.531,53	0,00	0,00	1.531,53	0,00
4.9	Verbindlichkeiten gegenüber Sondervermögen mit Sonderrechnung, Zweckverbänden, Anstalten des öffentlichen Rechts, rechtsfähigen kommunalen Stiftungen	168.246,96	0,00	70.353,78	238.600,74	269.752,48
4.10	Verbindlichkeiten gegenüber dem sonstigen öffentlichen Bereich	1.489.801,07	0,00	0,00	1.489.801,07	978.970,42
4.10.1	Verbindlichkeiten aus dem gemeinsamen Zahlungsmittelbestand	1.461.061,30	0,00	0,00	1.461.061,30	944.196,85
4.10.2	Sonstige Verbindlichkeiten gegenüber dem sonstigen öffentlichen Bereich	28.739,77	0,00	0,00	28.739,77	34.773,57
4.11	Sonstige Verbindlichkeiten	45.133,00	0,00	0,00	45.133,00	55.961,63
4	Summe der Verbindlichkeiten	1.832.972,93	6.747,17	6.052.682,40	7.892.402,50	10.039.757,18

